



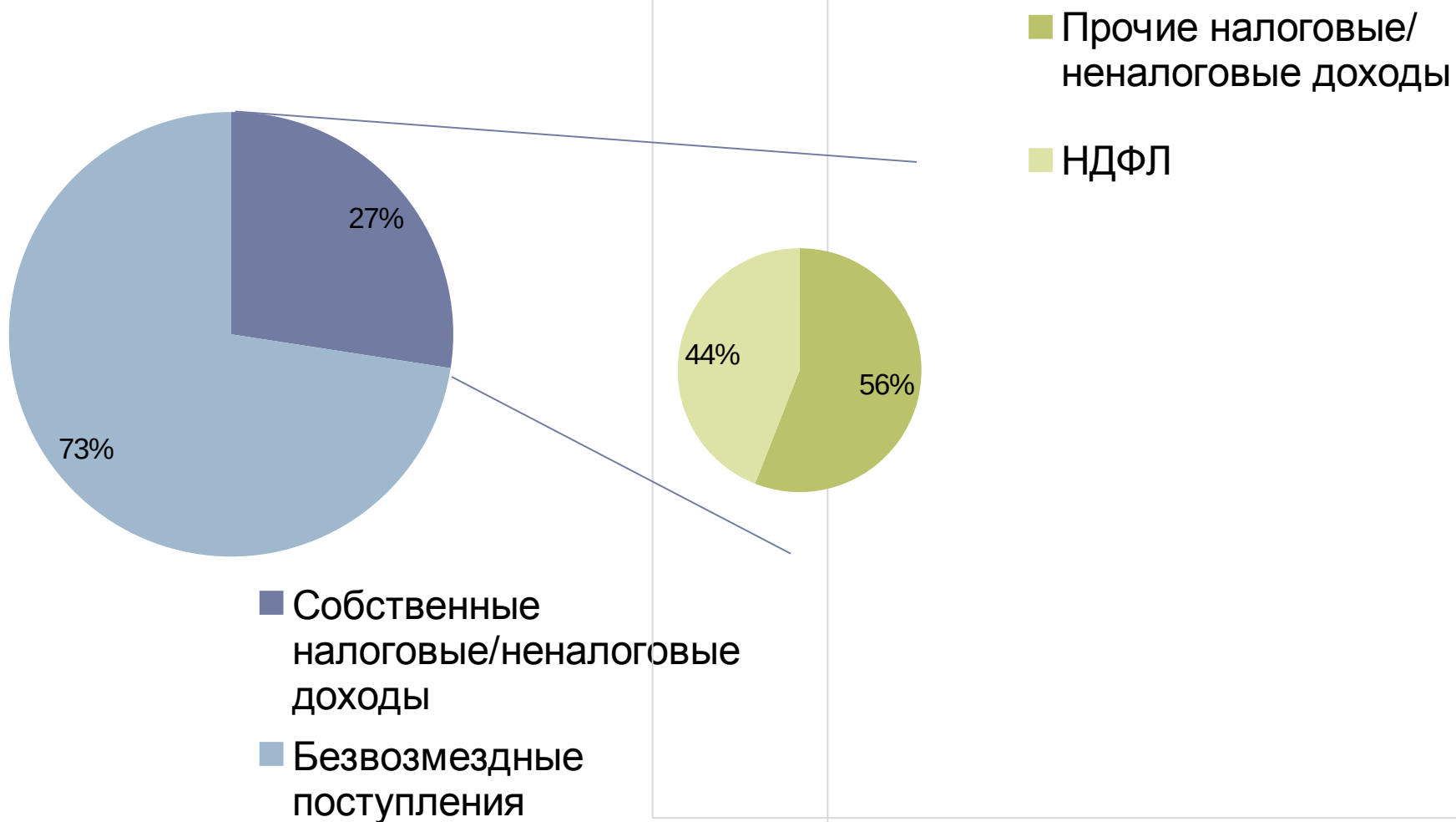
Информация об исполнении бюджета
Муниципального образования «город
Саянск» за 9 месяцев 2019 года

Общая информация

тыс.руб.

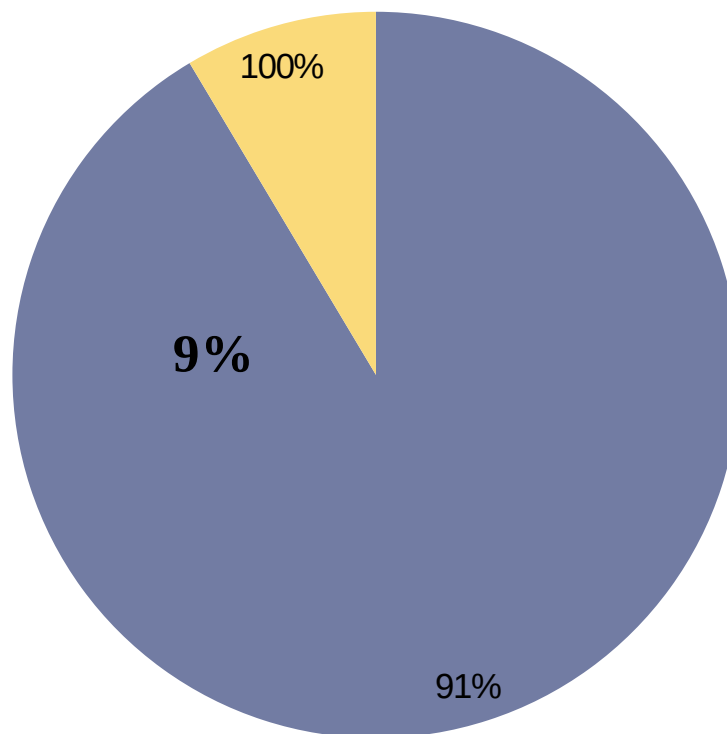
Бюджет	План на 2019 г.	Исполнено за 9 месяцев 2019г.	% исполнени я
ДОХОДЫ	1 705 309	1 179 254	69%
<i>Налоговые и неналоговые доходы</i>	453 398	323 845	71%
<i>Безвозмездные поступления</i>	1 251 776	856 579	68%
РАСХОДЫ	1 724 499	1 156 723	67%
ДЕФИЦИТ(-) /ПРОФИЦИТ(+)	Дефицит -19 190	Профицит 22 531	

Структура доходов



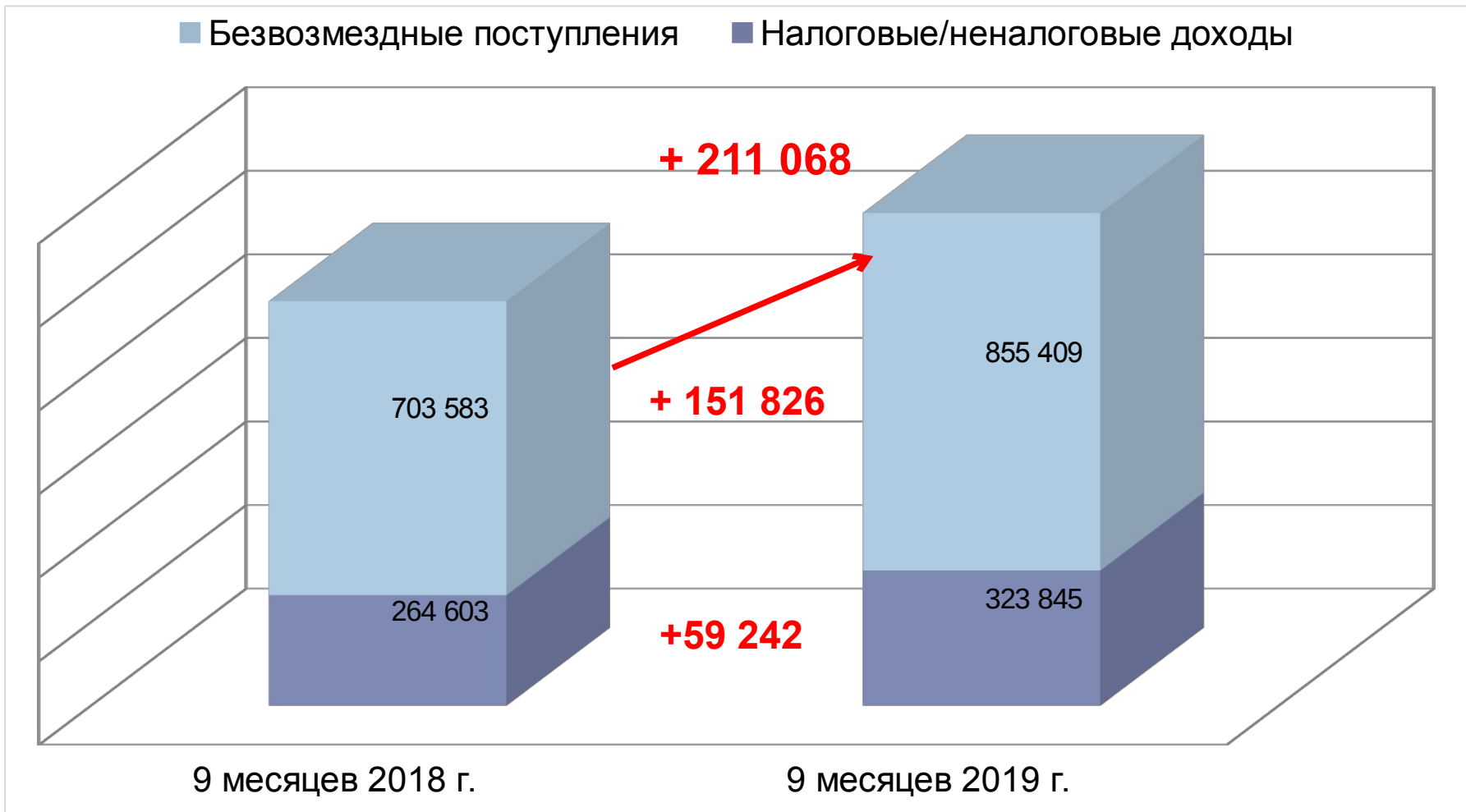
Структура безвозмездных поступлений из областного бюджета

■ Целевые МБТ ■ Дотации на сбалансированность/ выравнивание



ДОХОДЫ

тыс.руб.



Налоговые и неналоговые доходы

тыс.руб.

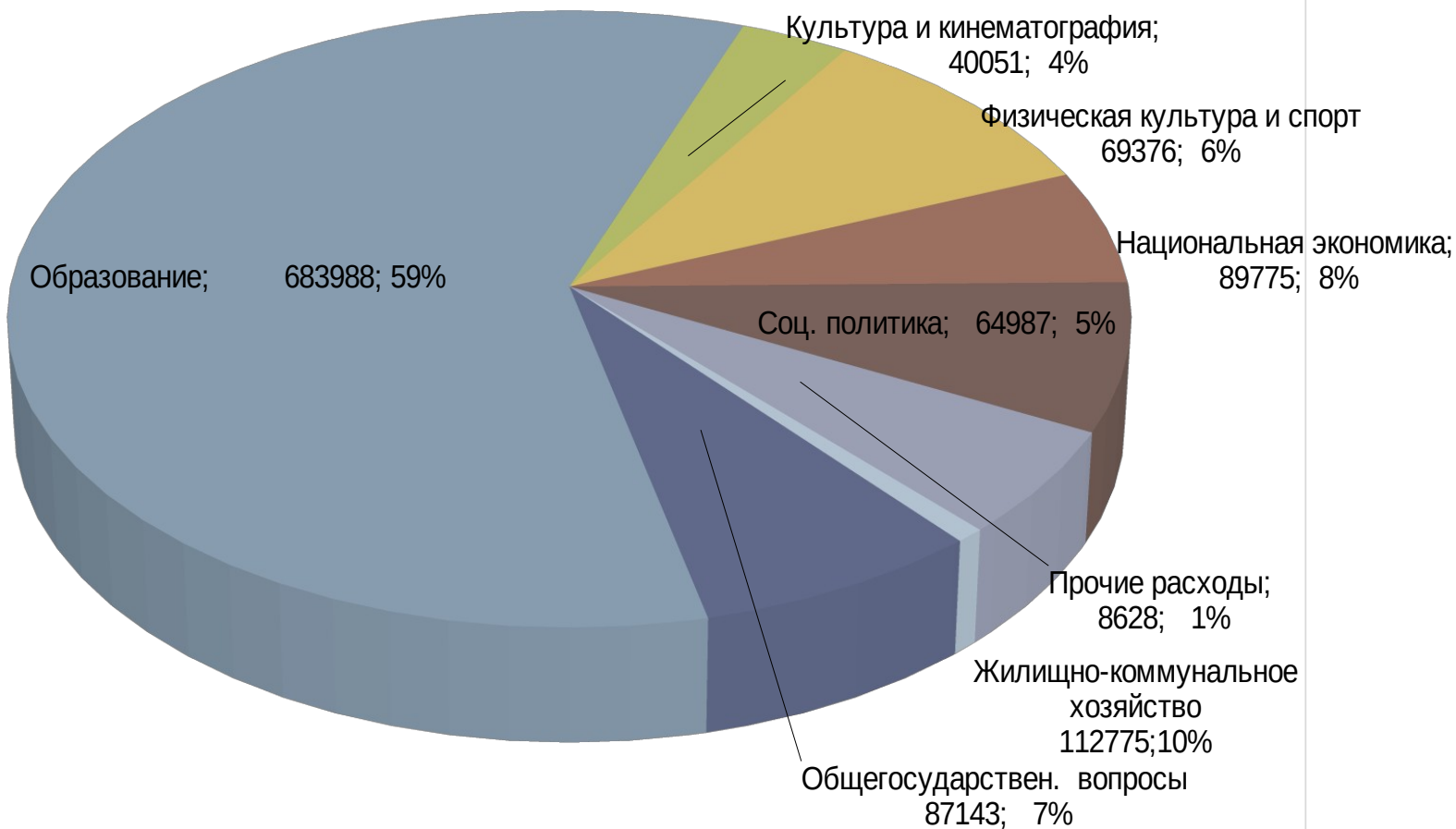
Наименование доходов	Исполнение за 9 месяцев 2018 года	План на 2019 год	Исполнение за 9 месяцев 2019 года	% исполнения годовых плановых показателей	темп роста доходов за 9 месяцев 2019/2018 гг.	
					%	сумма
Налоговые и неналоговые доходы, в т.ч.:	264 603	453 398	323 845	71	122	59 242
Налог на доходы физических лиц	130 351	195 220	142 664	73	109	12 313
Доходы от уплаты акцизов	3 580	5 106	4 070	80	114	490
Налог, взимаемый в связи с применением упрощенной системы налогообложения.	11 790	16 100	12 169	76	103	379
Единый налог на вмененный доход для отдельных видов деятельности	12 137	15 500	10 607	68	87	-1 530
Единый сельскохозяйственный налог	6 420	17 495	17 513	100	273	11 093
Налог, взимаемый в связи с применением патентной системы налогообложения, зачисляемый в бюджеты городских округов	139	209	171	82	123	32
Налог на имущество физических лиц	10 459	22 000	-3 080	-14	-29	-13 539
Земельный налог	16 085	36 700	35 396	96	220	19 311
Государственная пошлина	3 780	5 100	3 822	75	101	42
Доходы, от использования имущества, находящегося в государственной и муниципальной собственности	16 904	17 860	14 521	81	86	- 2383
Платежи при пользовании природными ресурсами	2 770	3 068	3 007	98	109	237
Прочие доходы от оказания платных услуг (работ)	46 354	72 987	47 534	65	103	1180
Доходы от продажи материальных и нематериальных активов	1755	43 353	34 132	79	в19 раз	32 377
Штрафы, санкции, возмещение ущерба	1 641	2 200	1 044	47	64	-597
Прочие неналоговые доходы	438	500	275	55	63	-163



Безвозмездные поступления(не целевые)



Структура расходов



Расходы

тыс.руб.

Наименование расходов	Исполнено за 9 месяцев 2018 года	План на 2019 год	Исполнено за 9 месяцев 2019 года	% исполнения к годовому плану	Темп роста расходов 2019 г.- 2018 г. (9 месяцев)	
					%	сумма
ОБЩЕГОСУДАРСТВЕННЫЕ ВОПРОСЫ	62 324	136 889	87 143	64	140	24 819
НАЦИОНАЛЬНАЯ БЕЗОПАСНОСТЬ И ПРАВООХРАНИТЕЛЬНАЯ ДЕЯТЕЛЬНОСТЬ	0	485	0	0	0	0
НАЦИОНАЛЬНАЯ ЭКОНОМИКА	143 221	143 907	89 775	62	63	-53 446
ЖИЛИЩНО-КОММУНАЛЬНОЕ ХОЗЯЙСТВО	28 690	205 583	112 775	55	393	84 085
ОБРАЗОВАНИЕ	551 353	993 062	683 988	69	124	132 635
КУЛЬТУРА , КИНЕМАТОГРАФИЯ	71 197	59 760	40 051	67	56	-31 146
СОЦИАЛЬНАЯ ПОЛИТИКА	33 249	77 112	64 987	84	196	31 738
ФИЗИЧЕСКАЯ КУЛЬТУРА И СПОРТ	72 492	96 801	69 376	72	96	-3 116
СРЕДСТВА МАССОВОЙ ИНФОРМАЦИИ	2 714	4 107	3 256	79	120	542
ОБСЛУЖИВАНИЕ ГОСУДАРСТВЕННОГО И МУНИЦИПАЛЬНОГО ДОЛГА	4 110	6 793	5 372	79	131	1 262
ВСЕГО РАСХОДОВ	969 350	1 724 499	1 156 723	67	119	187 373

Расходы

тыс.руб.

Наименование расходов	Исполнено за 9 месяцев 2018года	План на 2019 год	Исполнено за 9 месяцев 2019 года	% исполнения к годовому плану	Темп роста расходов 2019 г.-2018 г. (9 месяцев)	
					%	сумма
Оплата труда и начисления на выплаты по оплате труда , прочие выплаты (211,213)	559 230	893 204	641 328	72	115	82 098
<i>В том числе за счет средств местного бюджета</i>	<i>199 704</i>	<i>344 679</i>	<i>233 791</i>	<i>68</i>	<i>117</i>	<i>34 087</i>
Услуги связи (221)	1 654	2 275	1 678	74	101	24
Оплата транспортных услуг (222)	828	1 893	1 442	76	174	614
Коммунальные услуги (223)	24 648	34 730	22 293	64	90	-2 355
Работы по содержанию имущества (225)	163 905	107 774	82 942	77	51	-80 963
Прочие работы и услуги (226)	65 730	202 432	89 669	44	136	23 939
Безвозмездные и безвозвратные перечисления государственным и муниципальным организациям (241)	5	0	-126	0	-2 520	-131
Социальное обеспечение (260)	28 397	61 625	53 787	87	189	25 390
Прочие расходы	9 185	45 435	19 197	42	209	10 012
Увеличение стоимости основных средств (310)	82 153	309 844	202 701	65	247	120 548
Увеличение стоимости материальных запасов (340)	33 615	65 287	41 812	64	124	8 197
ВСЕГО РАСХОДОВ	969 350	1 724 499	1 156 723	67	119	187 373

Муниципальный долг

на 1 октября 2019 года
муниципальный долг составил 100 652
тыс.руб.

БЛАГОДАРЮ ЗА ВНИМАНИЕ!