



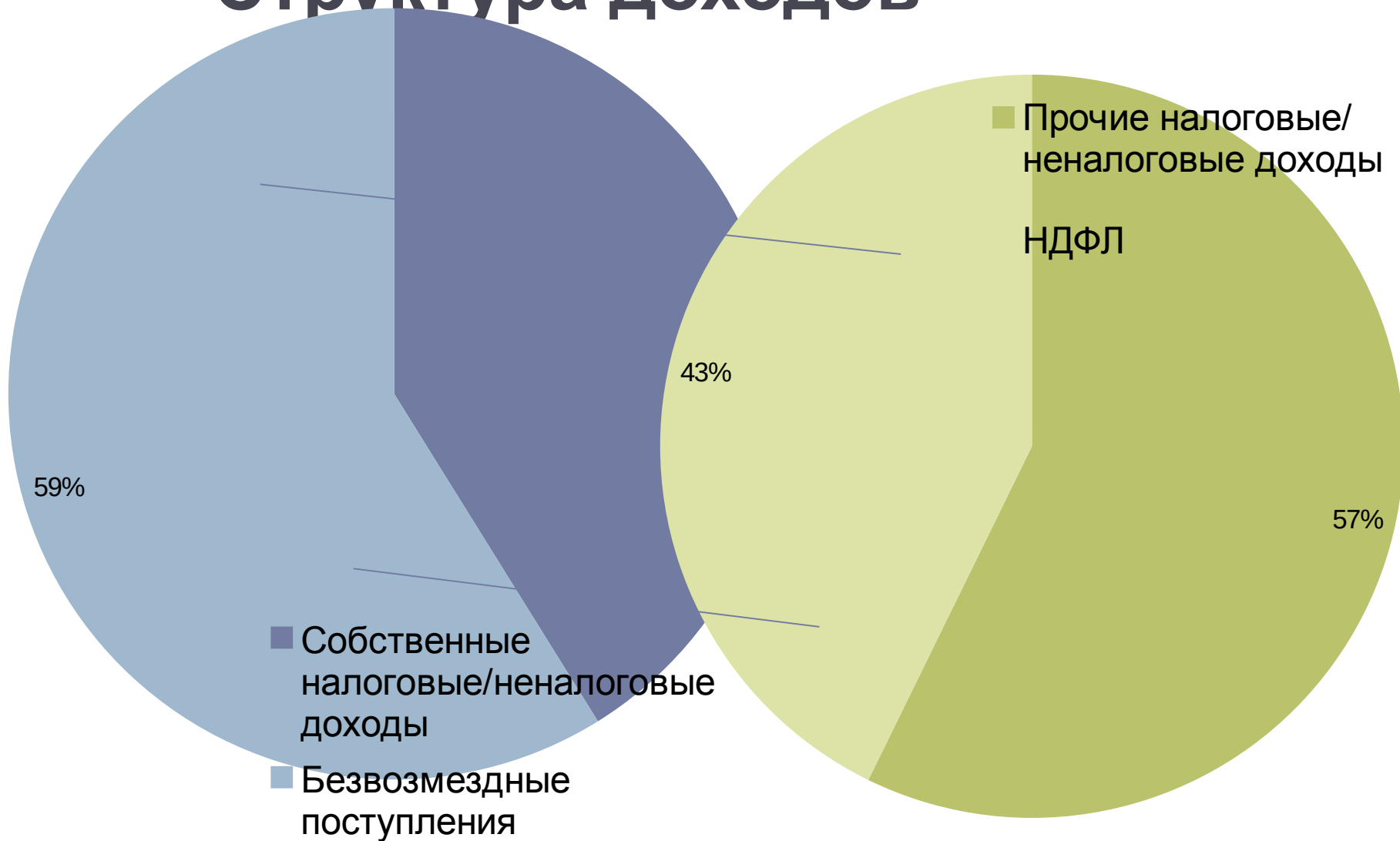
Информация об исполнении бюджета  
Муниципального образования «город  
Саянск» за 1 квартал 2019 года

# Общая информация

тыс.руб.

Бюджет	План на 2019 г.	Исполнено за 1 квартал в 2019г.	% исполнени я
<b>ДОХОДЫ</b>	<b>1 193 626</b>	<b>245 467</b>	<b>21%</b>
<i>Налоговые и неналоговые доходы</i>	392 110	100 995	26%
<i>Безвозмездные поступления</i>	801 516	144 472	18%
<b>РАСХОДЫ</b>	<b>1 209 963</b>	<b>222 401</b>	<b>18%</b>
<b>ДЕФИЦИТ/ ПРОФИЦИТ</b>	<b>Дефицит -16 337</b>	<b>Профицит 23 066</b>	

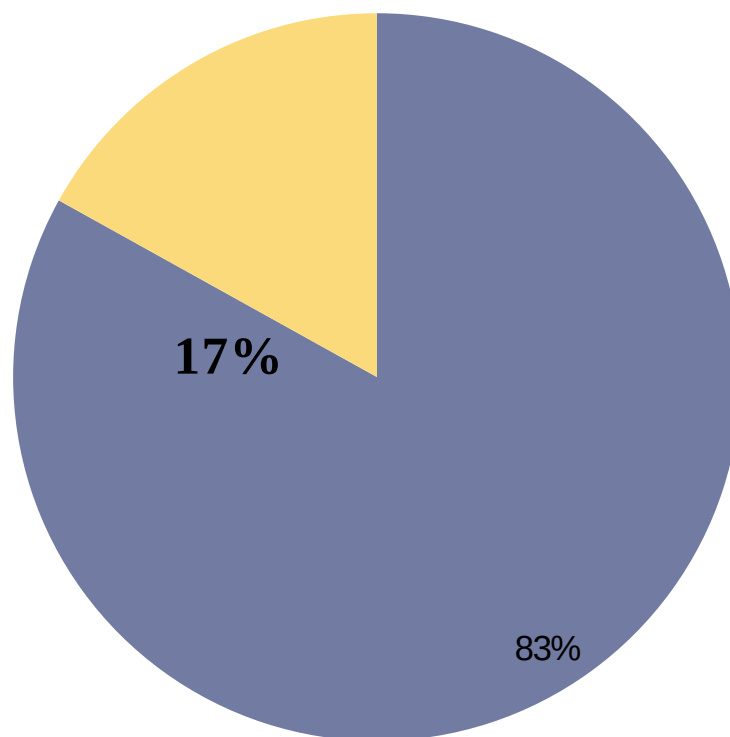
# Структура доходов



# Структура безвозмездных поступлений из областного бюджета

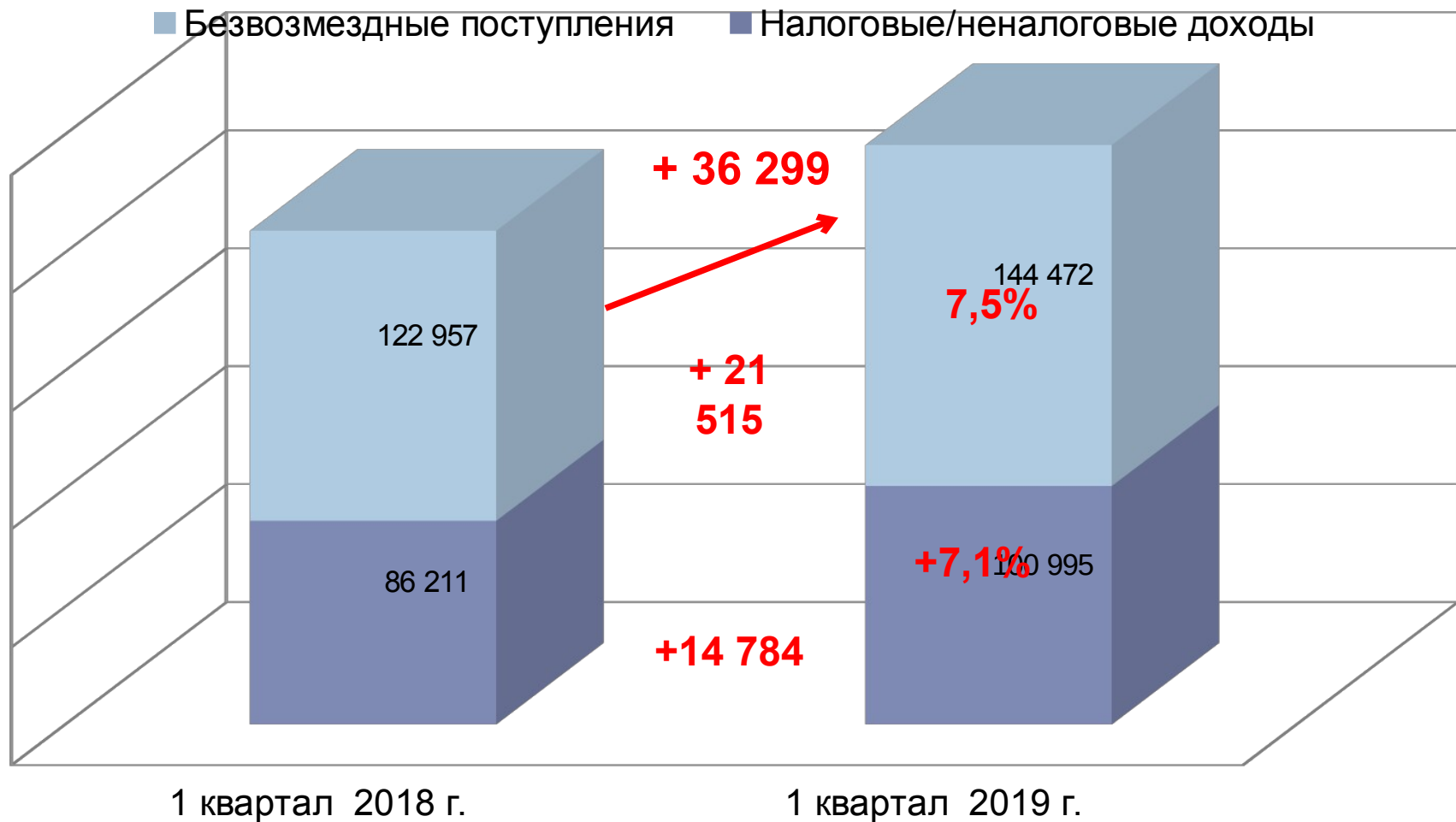
---

■ Целевые МБТ      ■ Дотации на сбалансированность/выравнивание



# ДОХОДЫ

тыс.руб.



# Налоговые и неналоговые доходы тыс.руб.

Наименование доходов	Исполнение за 1 квартал 2018 года	План на 2019 год	Исполнение за 1 квартал 2019 года	% исполнения годовых плановых показателей	темп роста доходов за 1 квартал 2019/2018 гг.	
					%	сумма
<b>Налоговые и неналоговые доходы, в т.ч.:</b>	<b>86 211</b>	<b>392 110</b>	<b>100 995</b>	<b>26</b>	<b>117</b>	<b>14 784</b>
Налог на доходы физических лиц	37 726	194 720	43 176	22	114	5 450
Доходы от уплаты акцизов	1 073	5 106	1 326	26	124	253
Налог, взимаемый в связи с применением упрощенной системы налогообложения.	3 407	15 200	2 974	20	87	-433
Единый налог на вмененный доход для отдельных видов деятельности	4 296	16 000	3 041	19	71	-1 255
Единый сельскохозяйственный налог	5 768	6 000	16 812	280	281	11 044
Налог, взимаемый в связи с применением патентной системы налогообложения, зачисляемый в бюджеты городских округов	53	209	19	9	36	-34
Налог на имущество физических лиц	1 944	33 000	2 434	7	125	490
Земельный налог	5 336	24 000	6 242	26	117	906
Государственная пошлина	1 019	5 100	1 250	25	123	231
Доходы, от использования имущества, находящегося в государственной и муниципальной собственности	4 402	14 860	3 885	26	88	-517
Платежи при пользовании природными ресурсами	1 062	3 068	1 228	40	116	166
Прочие доходы от оказания платных услуг (работ)	18 233	68 297	17 500	26	96	-733
Доходы от продажи материальных и нематериальных активов	716	4 400	518	12	72	-198
Штрафы, санкции, возмещение ущерба	1 157	1 900	334	18	29	-823
Прочие неналоговые доходы	19	250	256	102	<b>В 13 раз</b>	237

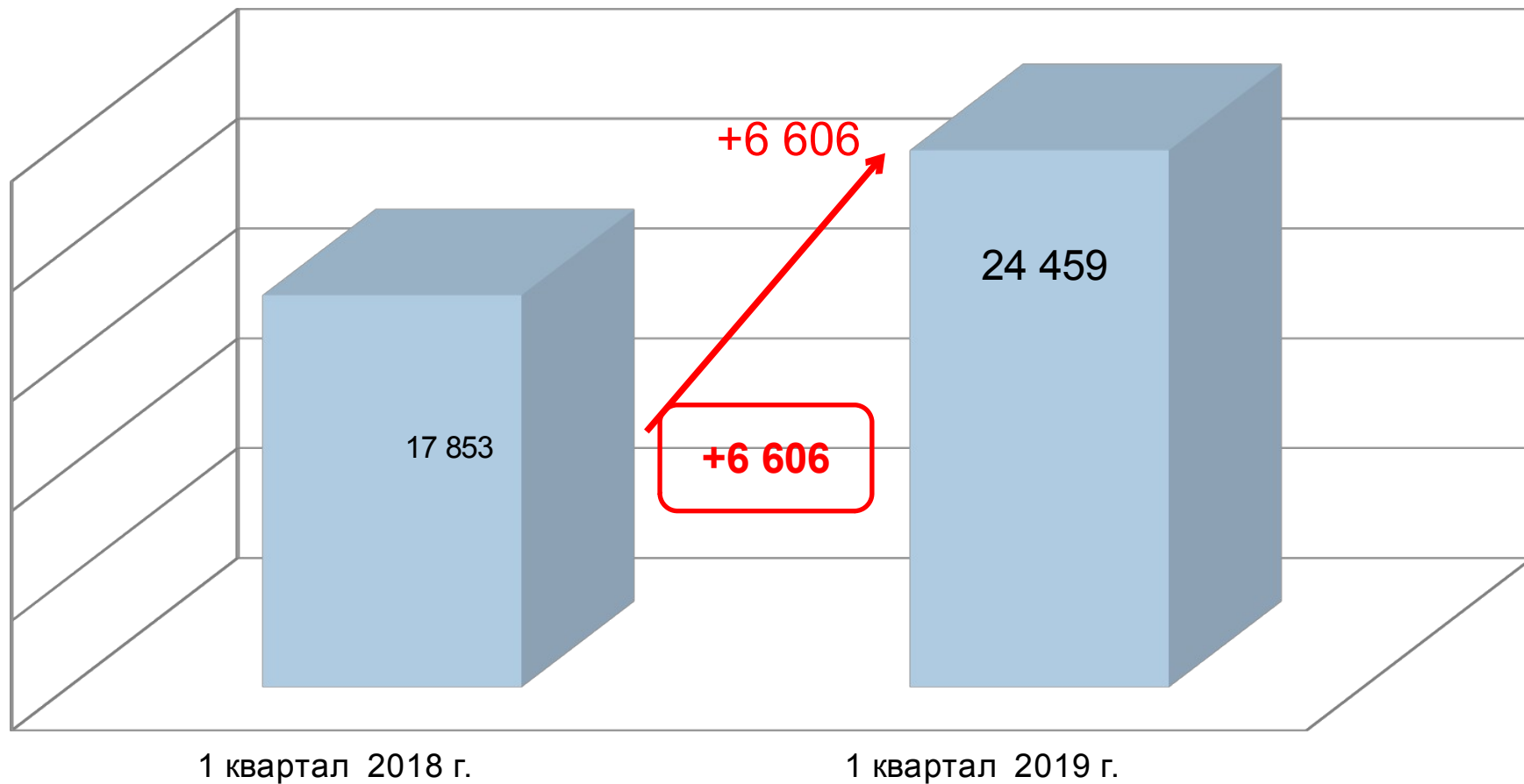


# Безвозмездные поступления(не целевые)

■ Дотация на сбалансированность/выравнивание

■ Субсидия на выравнивание

тыс.руб.

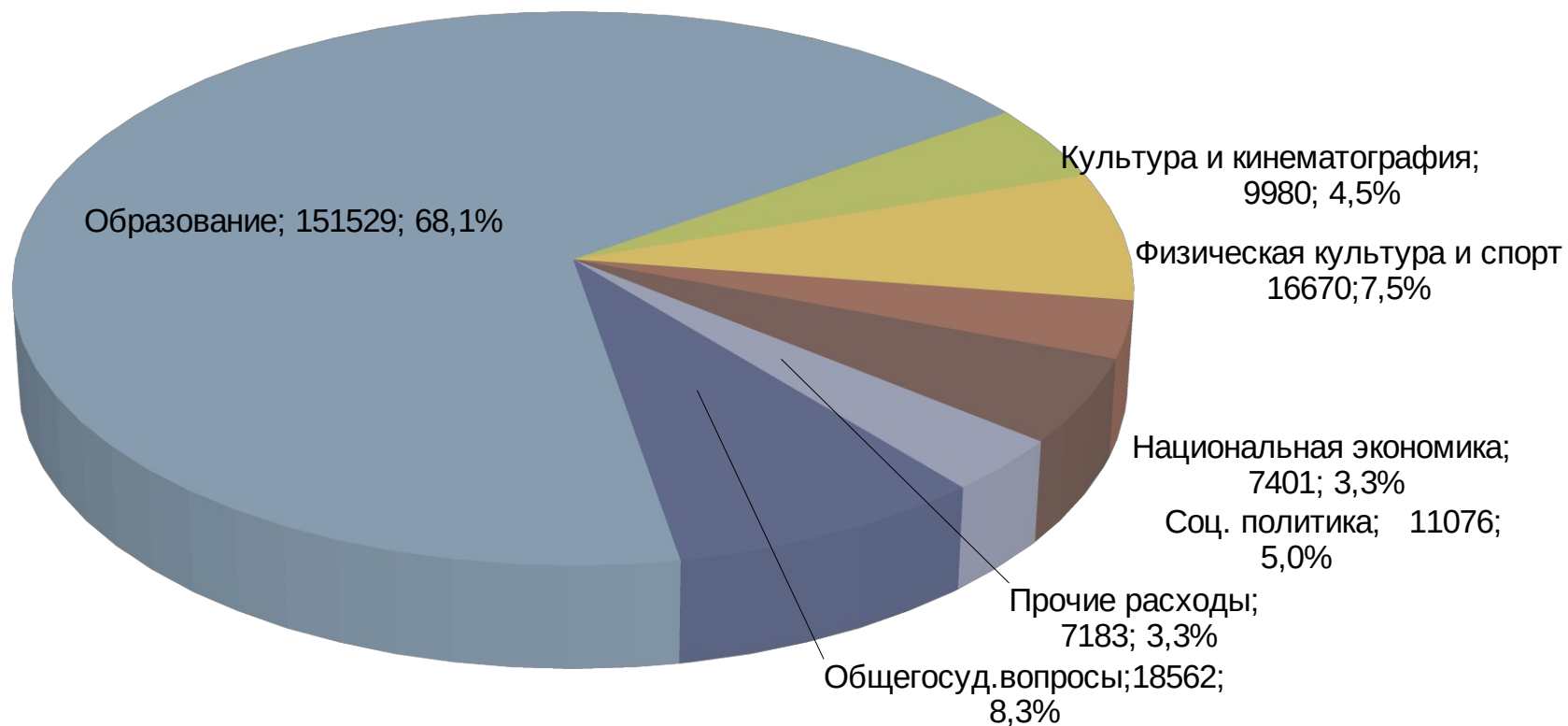


# Поступления в бюджеты всех уровней от СХП

Уровень бюджета /вид налога	2018год	2019год	Отклонение млн.руб.
Федеральный бюджет	260,1	249,1	-11
Областной бюджет	110,9	114,6	3,7
Местный бюджет в том числе:	14,9	16,2	1,3
<i>Налог на доходы физических лиц</i>	<i>12,7</i>	<i>14,1</i>	<i>1,4</i>
<i>Земельный налог</i>	<i>2,2</i>	<i>2,1</i>	<i>-0,1</i>
ВСЕГО	385,9	379,9	-6



# Структура расходов



# Расходы

тыс.руб.

Наименование расходов	Исполнено за 1 квартал 2018 года	План на 2019 год	Исполнено за 1 квартал 2019 года	% исполнения к годовому плану	Темп роста расходов 2018 г.-2019 г. (1квартал)	
					%	сумма
Общегосударственные вопросы	16 306	92 977	18 562	20	114	2 256
Национальная экономика	7 022	85 364	7 401	8	105	379
Жилищно-коммунальное хозяйство	3 386	58 046	2 121	4	63	-1 265
Образование	146 611	761 149	151 529	20	103	4 918
Культура и кинематография	9 871	54 727	9 980	18	101	109
Социальная политика	8 740	69 299	11 076	16	126	2 336
Физическая культура и спорт	10 991	78 052	16 670	21	152	5 679
Средства массовой информации	778	3 556	801	23	103	23
Обслуживание государственного и муниципального долга	777	6 793	4 261	63	в 5 раз	3 484
<b>ВСЕГО РАСХОДОВ</b>	<b>204 482</b>	<b>1 209 963</b>	<b>222 401</b>	<b>18</b>	<b>109</b>	<b>17 919</b>

# Расходы

тыс.руб.

Наименование расходов	Исполнено за 1 квартал 2018 года	План на 2019 год	Исполнено за 1 квартал 2019 года	% исполнения к годовому плану	Темп роста расходов 2019 г.-2018 г. (1квартал)	
					%	сумма
Оплата труда и начисления на выплаты по оплате труда , прочие выплаты (211,213)	148 122	776 043	167 321	22	113	19 199
<i>В том числе за счет средств местного бюджета</i>	<i>53 266</i>	<i>285 911</i>	<i>58 799</i>	<i>21</i>	<i>110</i>	<i>5 533</i>
Услуги связи (221)	557	1 796	505	28	91	-52
Оплата транспортных услуг (222)	453	896	424	47	93	-29
Коммунальные услуги (223)	12 786	22 214	10 539	47	82	-2 247
Работы по содержанию имущества (225)	3 867	78 206	2 266	3	58	-1 601
Прочие работы и услуги (226)	13 947	75 958	13 382	17	96	-565
Безвозмездные и безвозвратные перечисления государственным и муниципальным организациям (241)	185	0	-208	0	0	-393
Социальное обеспечение (260)	6 908	57 571	8 160	14	118	1 252
Прочие расходы	6 798	13 393	5 709	42	84	-1 089
Увеличение стоимости основных средств (310)	500	125 378	316	0	63	-184
Увеличение стоимости материальных запасов (340)	10 359	58 508	13 987	24	135	3 628
<b>ВСЕГО РАСХОДОВ</b>	<b>204 482</b>	<b>1 209 963</b>	<b>222 401</b>	<b>18</b>	<b>109</b>	<b>17 919</b>

# Муниципальный долг

---

на 1 апреля 2019 года  
муниципальный долг составил 115  
652тыс.руб.,  
в том числе бюджетные кредиты 85 652тыс.  
руб., кредиты коммерческих банков 30 000  
тыс.руб.

---

***БЛАГОДАРЮ ЗА ВНИМАНИЕ!***