



**БЮДЖЕТ
ГОРОДСКОГО ОКРУГА
МУНИЦИПАЛЬНОГО ОБРАЗОВАНИЯ
«ГОРОД САЯНСК»
НА 2019 ГОД**



Основные параметры бюджета городского округа муниципального образования «город Саянск» на 2019 год


(тыс. руб.)

Основные параметры бюджета	2018 год (оценка)	2019 год (план)
ДОХОДЫ	1 431 742	1 103 486
РАСХОДЫ	1 443 554	1 119 823
ПРОФИЦИТ(+)/ДЕФИЦИТ(-)	-11 812	- 16 337
Процент дефицита (к доходам без учета безвозмездных поступлений)	3,03	4,17

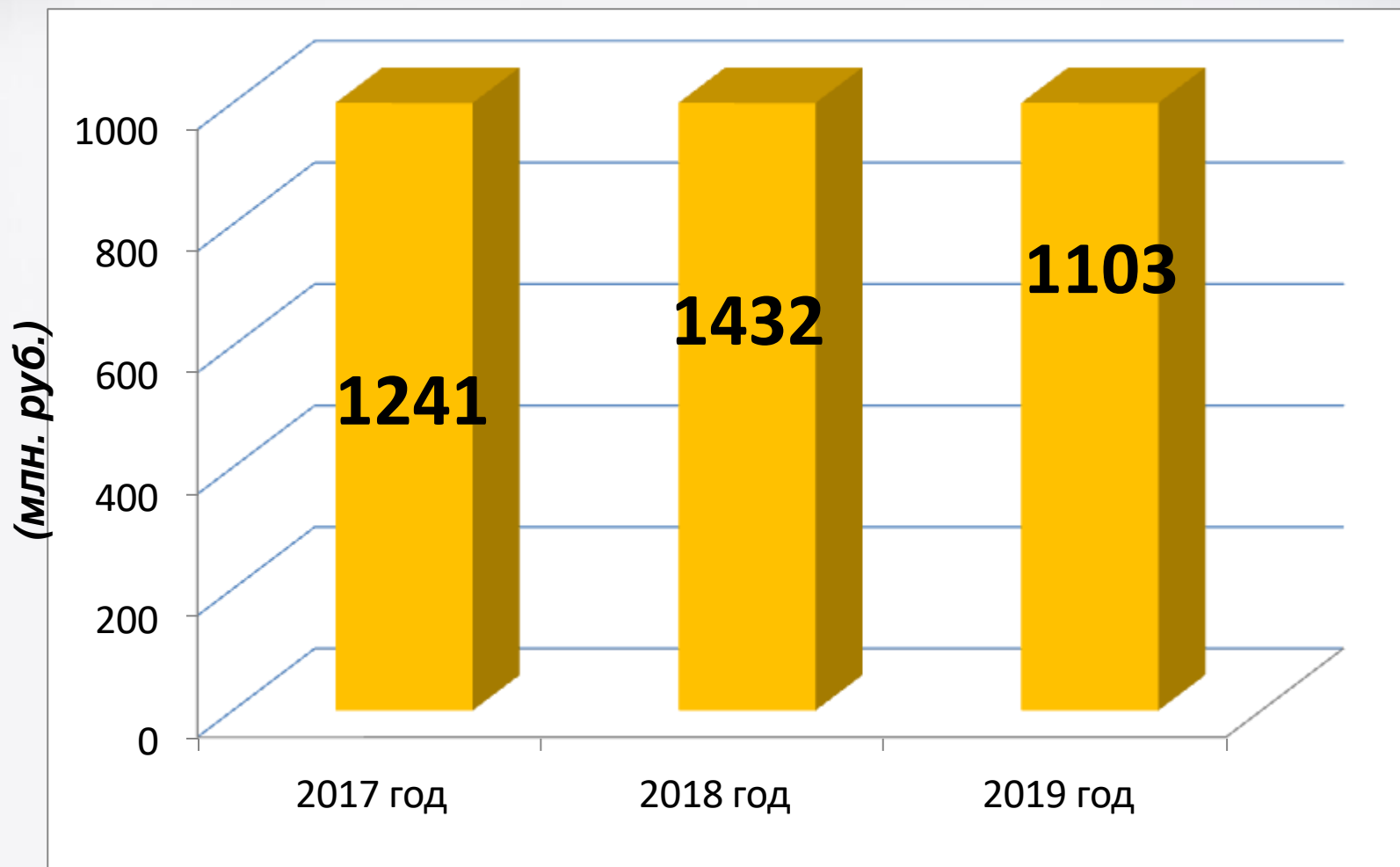
Нормативы отчислений налоговых и неналоговых доходов в бюджет муниципального образования «город Саянск»


(в %)

Показатель	2017 год	2018 год	2019 год
Налог на доходы физических лиц	26,5	26,5	26,5
Акцизы по подакцизным товарам (продукции), производимым на территории РФ	0,080	0,077	0,077
Единый налог на вмененный доход для отдельных видов деятельности	100	100	100
Единый сельскохозяйственный налог	100	100	100
Налог на имущество физических лиц	100	100	100
Земельный налог	100	100	100
Государственная пошлина, сборы	100	100	100
Арендная плата за земельные участки, государственная собственность на которые не разграничена	100	100	100
Прочие поступления от использования имущества	100	100	100
Плата за негативное воздействие на окружающую среду	55	55	55
Доходы от реализации имущества	100	100	100
Доходы от продажи земельных участков	100	100	100
Прочие неналоговые доходы	100	100	100




Доходы местного бюджета





Анализ доходов местного бюджета

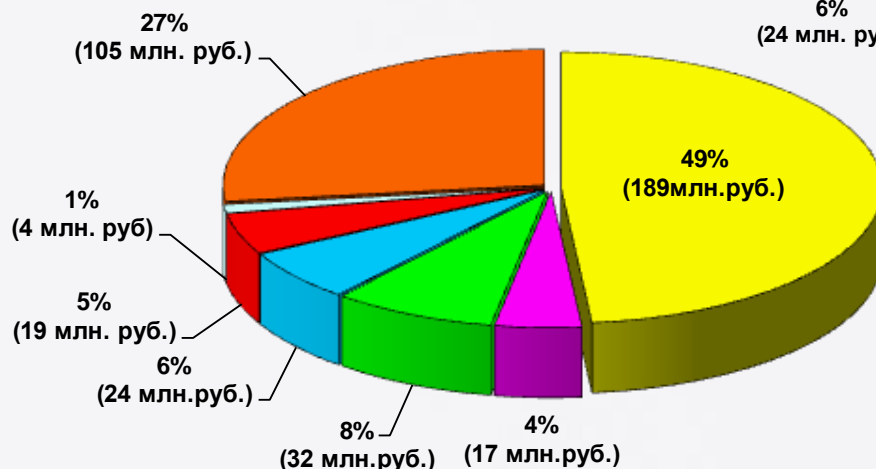
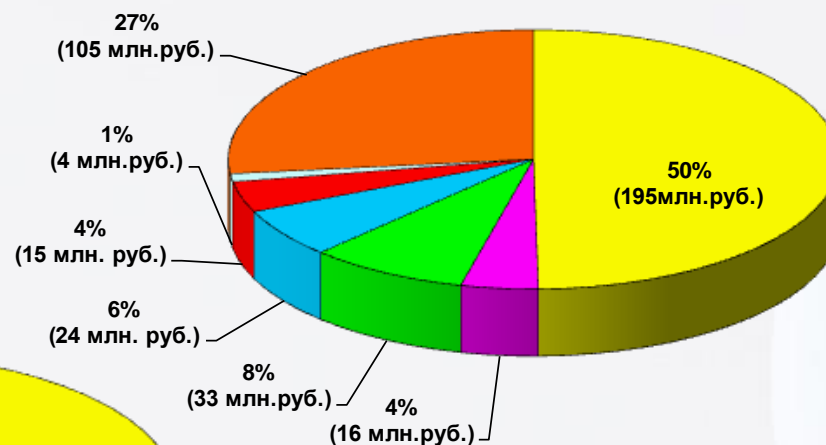




Структура собственных доходов местного бюджета

2019 год

2018 год



- НДФЛ
- ЕНВД
- Налог на имущество физических лиц
- Земельный налог
- Доходы от использования муниципального имущества
- Доходы от продажи муниципального имущества
- Прочие налоговые и неналоговые доходы

Налоговые и неналоговые доходы бюджета муниципального образования «город Саянск»

тыс. руб.

Наименование дохода	Оценка исполнения за 2018 год	План на 2019 год	Разница
НАЛОГОВЫЕ И НЕНАЛОГОВЫЕ ДОХОДЫ	389 817	392 110	2 293
Налог на доходы физических лиц	188 500	194 720	6 220
Доходы от уплаты акцизов по подакцизным товарам	4 553	5 106	553
Налог, взимаемый в связи с применением упрощенной системы налогообложения	14 500	15 200	700
Единый налог на вмененный доход для отдельных видов деятельности	17 000	16 000	-1 000
Единый сельскохозяйственный налог	6 481	6 000	-481
Налог, взимаемый в связи с применением патентной системы налогообложения, зачисляемый в бюджеты ГО	200	209	9
Налог на имущество физических лиц	32 000	33 000	1 000
Земельный налог	23 500	24 000	500
Государственная пошлина	5 000	5 100	100
Доходы, от использования имущества, находящегося в государственной и муниципальной собственности	19 411	14 860	-4 551
Платежи при пользовании природными ресурсами	3 186	3 068	-118
Прочие доходы от оказания платных услуг (работ)	69 067	68 297	-770
Доходы от продажи материальных и нематериальных активов	3 734	4 400	666
Штрафы, санкции, возмещение ущерба	2 230	1 900	-330
Прочие неналоговые доходы	455	250	-205



Межбюджетные трансферты, безвозмездные поступления

тыс. руб.

Наименование дохода	Оценка исполнения за 2018 год	План на 2019 год	Разница
БЕЗВОЗМЕЗДНЫЕ ПОСТУПЛЕНИЯ	1 041 931	711 376	-330 555
Дотации	84 367	73 376	-10 991
Субсидии	396 659	101 565	-295 094
Субвенции	559 469	536 370	-23 099
Иные межбюджетные трансферты	1 250	0	-1 250
Прочие безвозмездные поступления от юридических и физических лиц	186	65	-121



Финансовая помощь из областного бюджета


тыс. руб.

Наименование дохода	Оценка исполнения за 2018 год	План на 2019 год	Разница
Межбюджетные трансферты на исполнение полномочий муниципального образования	159 007	73 376	-85 631
Дотации бюджетам на поддержку мер по обеспечению сбалансированности бюджетов	48 359	20 580	-27 779
Дотации бюджетам городских округов на выравнивание бюджетной обеспеченности	36 008	52 796	16 788
Субсидия на выравнивание обеспеченности муниципальных районов (городских округов) Иркутской области в целях реализации ими их отдельных расходных обязательств	74 640	0	-74 640

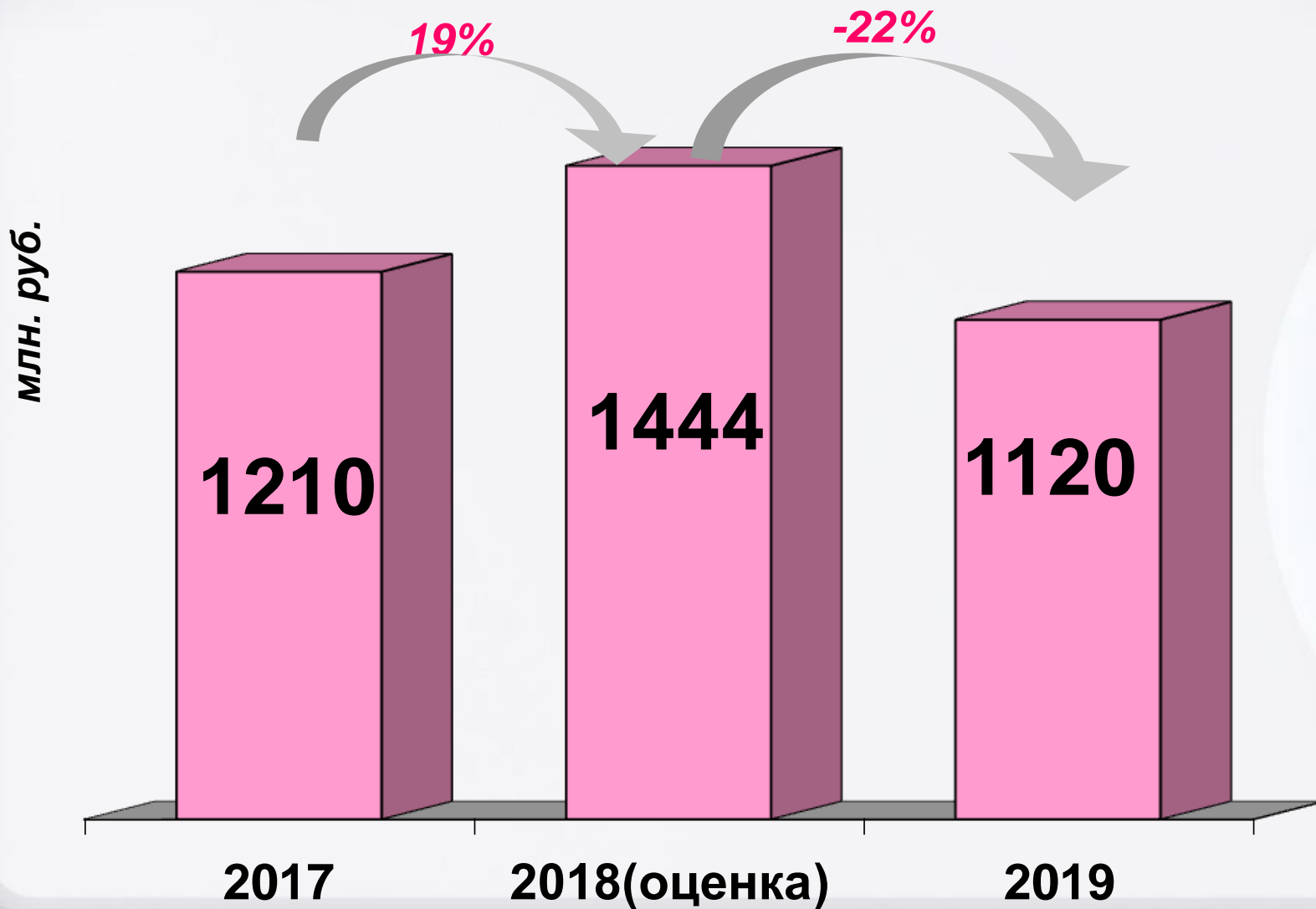
Субвенция из областного бюджета на образование

тыс. руб.

Наименование дохода	Оценка исполнения за 2018 год	План на 2019 год	Разница
ВСЕГО:	522 786	495 827	-26 959
Субвенция на обеспечение государственных гарантий реализации прав на получение общедоступного и бесплатного дошкольного, начального общего, основного общего, среднего общего образования в муниципальных образовательных организациях	275 052	263 021	-12 031
Субвенция на обеспечение государственных гарантий реализации прав на получение общедоступного и бесплатного дошкольного образования в муниципальных образовательных организациях, реализующих программы дошкольного образования	247 734	232 806	-14 928



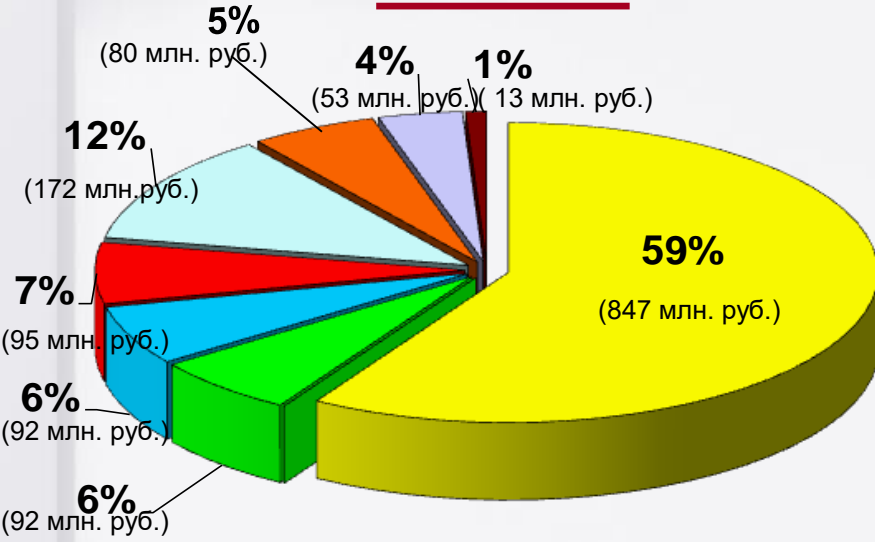
Расходы местного бюджета





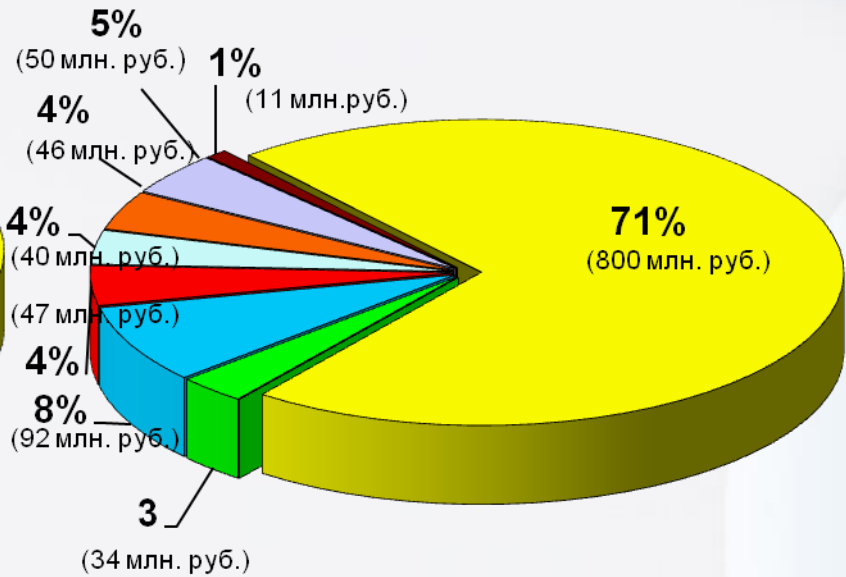
Структура расходов местного бюджета по отраслям

2018год



- Образование - 847 млн.руб.
- Физическая культура и спорт - 92 млн.руб.
- Общегосударственные вопросы - 92 млн.руб.
- Культура - 95 млн.руб.
- Национальная экономика - 172 млн.руб.
- ЖКХ - 80 млн.руб.
- Социальная политика - 53 млн.руб.
- Прочие отрасли - 13 млн.руб.

2019год

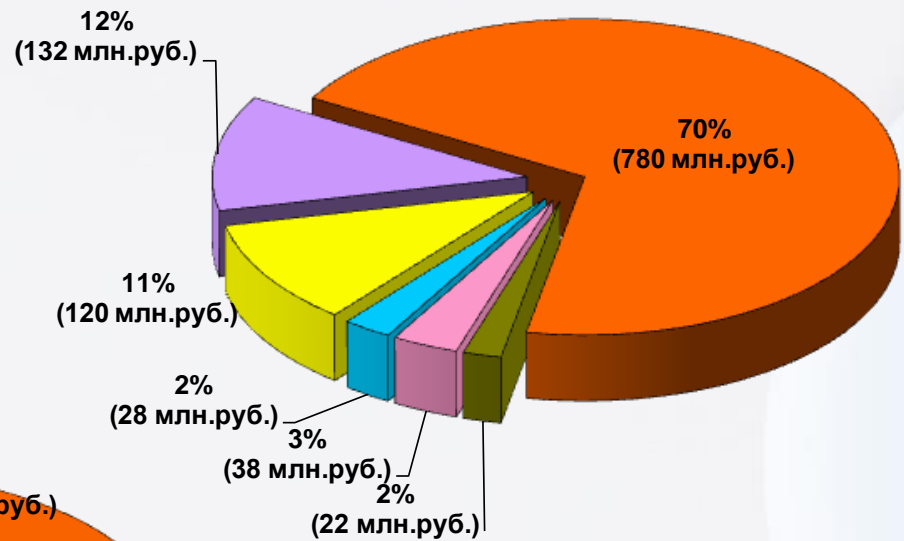


- Образование - 800 млн.руб.
- Физическая культура и спорт - 34 млн.руб.
- Общегосударственные вопросы - 92 млн.руб.
- Культура - 47 млн.руб.
- Национальная экономика - 40 млн.руб.
- ЖКХ - 46 млн.руб.
- Социальная политика - 50 млн.руб.
- Прочие отрасли - 11 млн.руб.

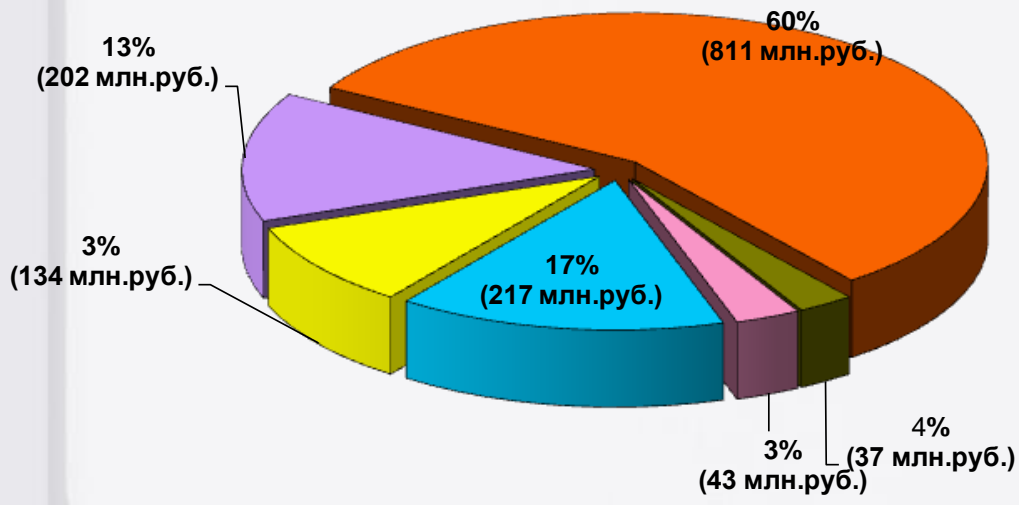


Структура расходов местного бюджета по видам расходов

2019 год



2018 год



- Зарботная плата с начислениями
- Коммунальные услуги
- Пособия по социальной помощи населению
- Содержания муниципального имущества
- Приобретение основных средств
- Прочие расходы

Расходы местного бюджета по видам расходов

тыс. руб.

Наименование расходов	Оценка исполнения за 2018 год	План на 2019 год	Разница
Оплата труда и начисления на выплаты по оплате труда , прочие выплаты (211,213)	811 228	780 158	-31 070
В том числе оплата труда с начислениями (местный бюджет) (211,213)	292 160	289 821	-2 339
Услуги связи, транспортные услуги (221,222)	5 695	2 501	-3 194
Обслуживание государственного (муниципального) долга (231)	8 650	6 793	-1 857
Коммунальные услуги (223)	37 435	22 562	-14 873
Работы по содержанию имущества (225)	217 048	27 670	-189 378
Прочие работы и услуги (226)	127 390	58 850	-68 540
Социальное обеспечение (260)	42 625	37 793	-4 832
Прочие расходы (290)	5 764	5 764	0
Увеличение стоимости основных средств (310)	133 602	119 742	-13 860
Увеличение стоимости материальных запасов (340)	54 117	57 990	3 873
Всего расходов	1 443 554	1 119 823	- 323 731



Спасибо за внимание!