



**ПО ПРОЕКТУ БЮДЖЕТА  
ГОРОДСКОГО ОКРУГА  
МУНИЦИПАЛЬНОГО ОБРАЗОВАНИЯ  
«ГОРОД САЯНСК»  
НА 2021 ГОД**



# Основные параметры бюджета городского округа муниципального образования «город Саянск» на 2021 год

(тыс. руб.)


Основные параметры бюджета	2020 год (оценка)	2021 год (план)
<b>ДОХОДЫ</b>	1 921 971	1 858 831
<b>РАСХОДЫ</b>	1 943 201	1 881 160
<b>ПРОФИЦИТ(+)/ДЕФИЦИТ(-)</b>	- 21 230	-22 329
Процент дефицита (к доходам без учета безвозмездных поступлений)	5,3	5,5
Муниципальный долг	114 988	79 506



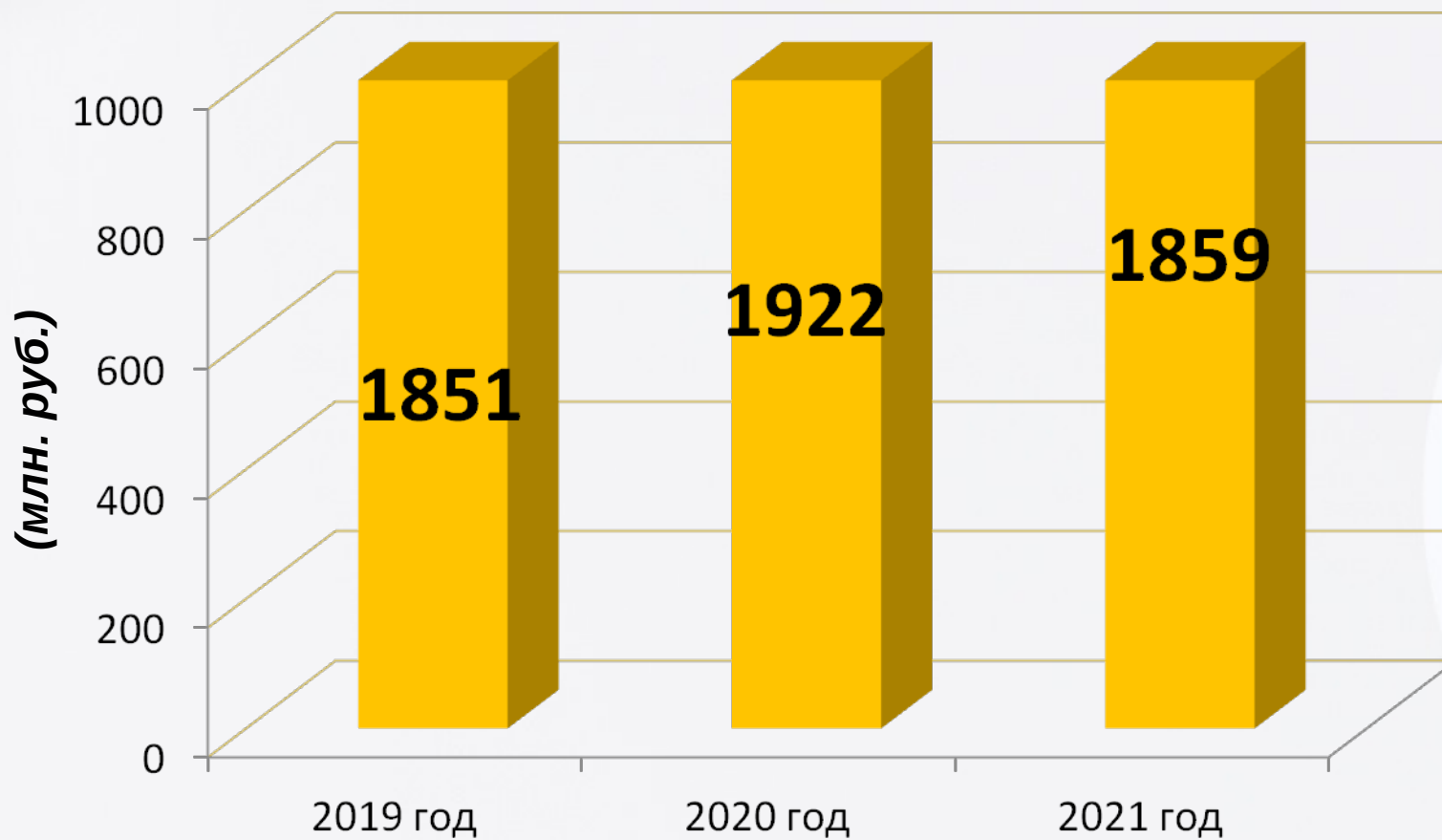
# Нормативы отчислений налоговых и неналоговых доходов в бюджет муниципального образования «город Саянск»


(в %)

Показатель	2019 год	2020 год	2021 год
Налог на доходы физических лиц	26,5	26,5	26,5
Акцизы по подакцизным товарам (продукции), производимым на территории РФ	0,075	0,085	0,070
Налог, взимаемый в связи с применением упрощенной системы налогообложения	30	30	34,675
Единый сельскохозяйственный налог	100	100	100
Налог на имущество физических лиц	100	100	100
Земельный налог	100	100	100
Государственная пошлина, сборы	100	100	100
Арендная плата за земельные участки, государственная собственность на которые не разграничена	100	100	100
Прочие поступления от использования имущества	100	100	100
Плата за негативное воздействие на окружающую среду	55	60	100
Доходы от реализации имущества	100	100	100
Доходы от продажи земельных участков	100	100	100
Прочие неналоговые доходы	100	100	100



# Доходы местного бюджета

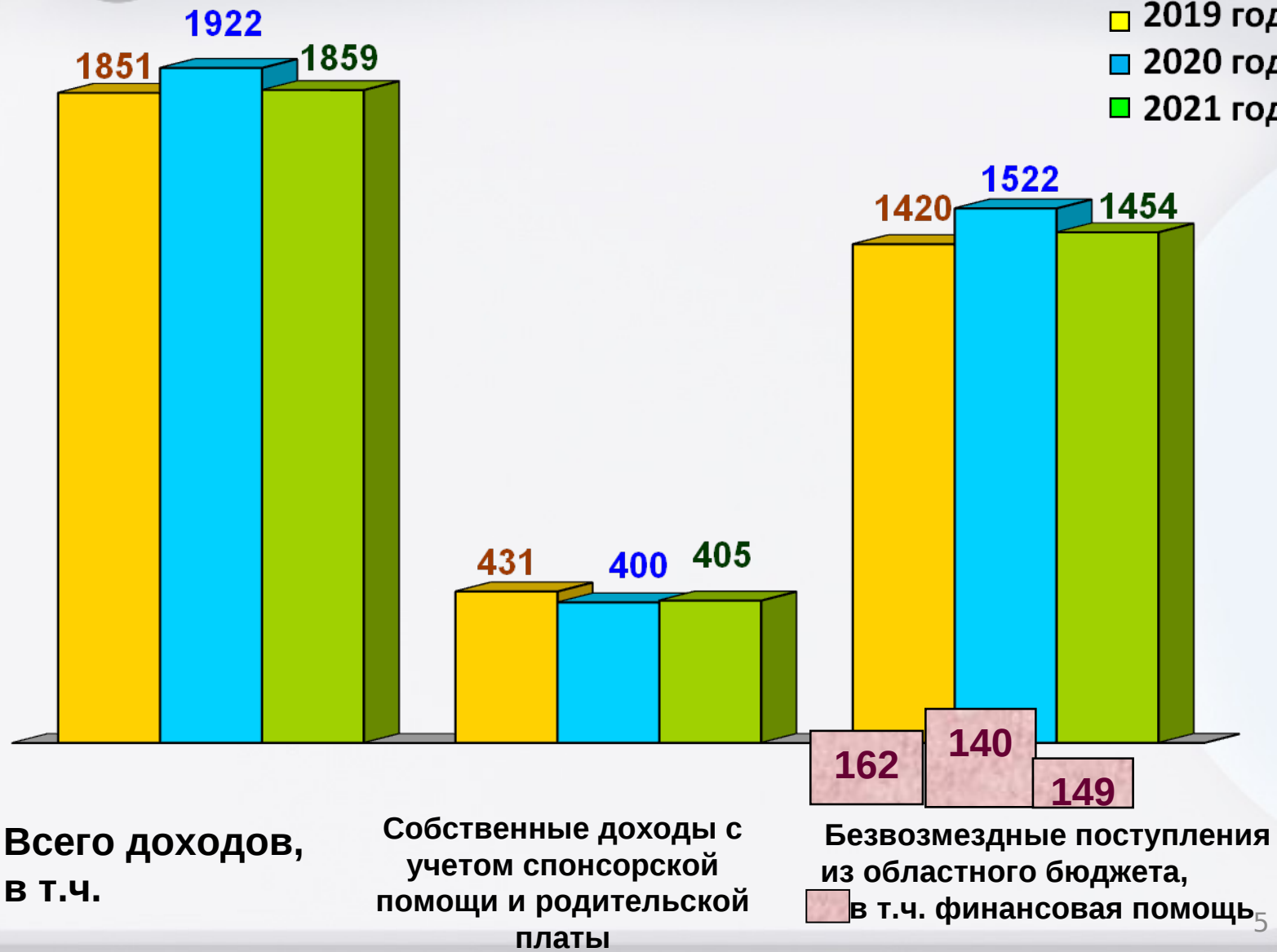




# Анализ доходов местного бюджета

- 2019 год
- 2020 год
- 2021 год


млн. руб.



Всего доходов, в т.ч.

Собственные доходы с учетом спонсорской помощи и родительской платы

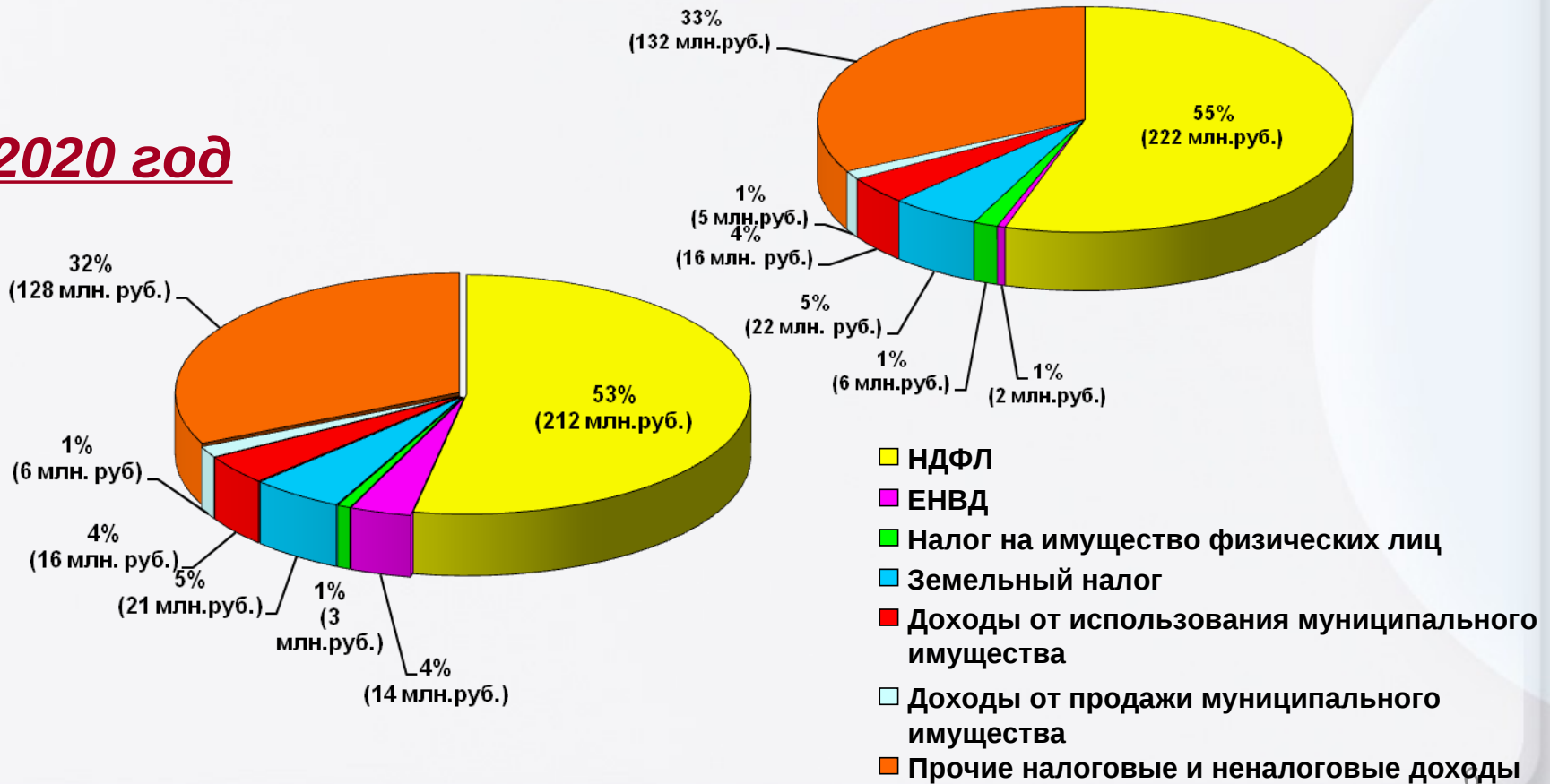
Безвозмездные поступления из областного бюджета, в т.ч. финансовая помощь



# Структура собственных доходов местного бюджета

**2021 год**

**2020 год**



# Налоговые и неналоговые доходы бюджета муниципального образования «город Саянск»

тыс. руб.

Наименование дохода	Оценка исполнения за 2020 год	План на 2021 год	Разница
<b>НАЛОГОВЫЕ И НЕНАЛОГОВЫЕ ДОХОДЫ</b>	<b>400 258</b>	<b>404 854</b>	<b>4 596</b>
Налог на доходы физических лиц	211 901	222 477	10 576
Доходы от уплаты акцизов по подакцизным товарам	5 789	5 190	-599
Налог, взимаемый в связи с применением упрощенной системы налогообложения	16 700	26 373	9 673
Единый налог на вмененный доход для отдельных видов деятельности	14 000	2 000	-12 000
Единый сельскохозяйственный налог	25 573	15 000	-10 573
Налог, взимаемый в связи с применением патентной системы налогообложения, зачисляемый в бюджеты ГО	211	218	7
Налог на имущество физических лиц	3 000	6 000	3 000
Земельный налог	21 200	21 700	500
Государственная пошлина	5 100	5 200	100
Доходы, от использования имущества, находящегося в государственной и муниципальной собственности	16 534	16 019	-515
Платежи при пользовании природными ресурсами	3 990	6 916	2 926
Прочие доходы от оказания платных услуг (работ)	68 855	71 696	2 841
Доходы от продажи материальных и нематериальных активов	6 055	5 015	-1 040
Штрафы, санкции, возмещение ущерба	1 300	1 000	-300
Прочие неналоговые доходы	50	50	0



## Межбюджетные трансферты, безвозмездные поступления

тыс. руб.

Наименование дохода	Оценка исполнения за 2020 год	План на 2021 год	Разница
<b>БЕЗВОЗМЕЗДНЫЕ ПОСТУПЛЕНИЯ</b>	<b>1 521 713</b>	<b>1 453 977</b>	<b>-67 736</b>
Дотации	52 627	40 989	-11 638
Субсидии	747 901	817 295	69 394
Субвенции	617 668	595 612	-22 056
Иные межбюджетные трансферты	103 328	0	-103 328
Прочие безвозмездные поступления от юридических и физических лиц	189	81	-108





## Финансовая помощь из областного бюджета

тыс. руб.


Наименование дохода	Оценка исполнения за 2020 год	План на 2021 год	Разница
<b>Межбюджетные трансферты на исполнение полномочий муниципального образования</b>	<b>139 905</b>	<b>149 078</b>	<b>9 173</b>
Дотации бюджетам на поддержку мер по обеспечению сбалансированности бюджетов	24 014	0	<b>-24 014</b>
Дотации бюджетам городских округов на выравнивание бюджетной обеспеченности	28 613	40 989	<b>12 376</b>
Субсидии на выплату денежного содержания с начислениями на него главам, муниципальным служащим органов местного самоуправления городских округов Иркутской области, а также заработной платы с начислениями на нее техническому и вспомогательному персоналу органов местного самоуправления городских округов Иркутской области	87 278	108 089	<b>20 811</b>



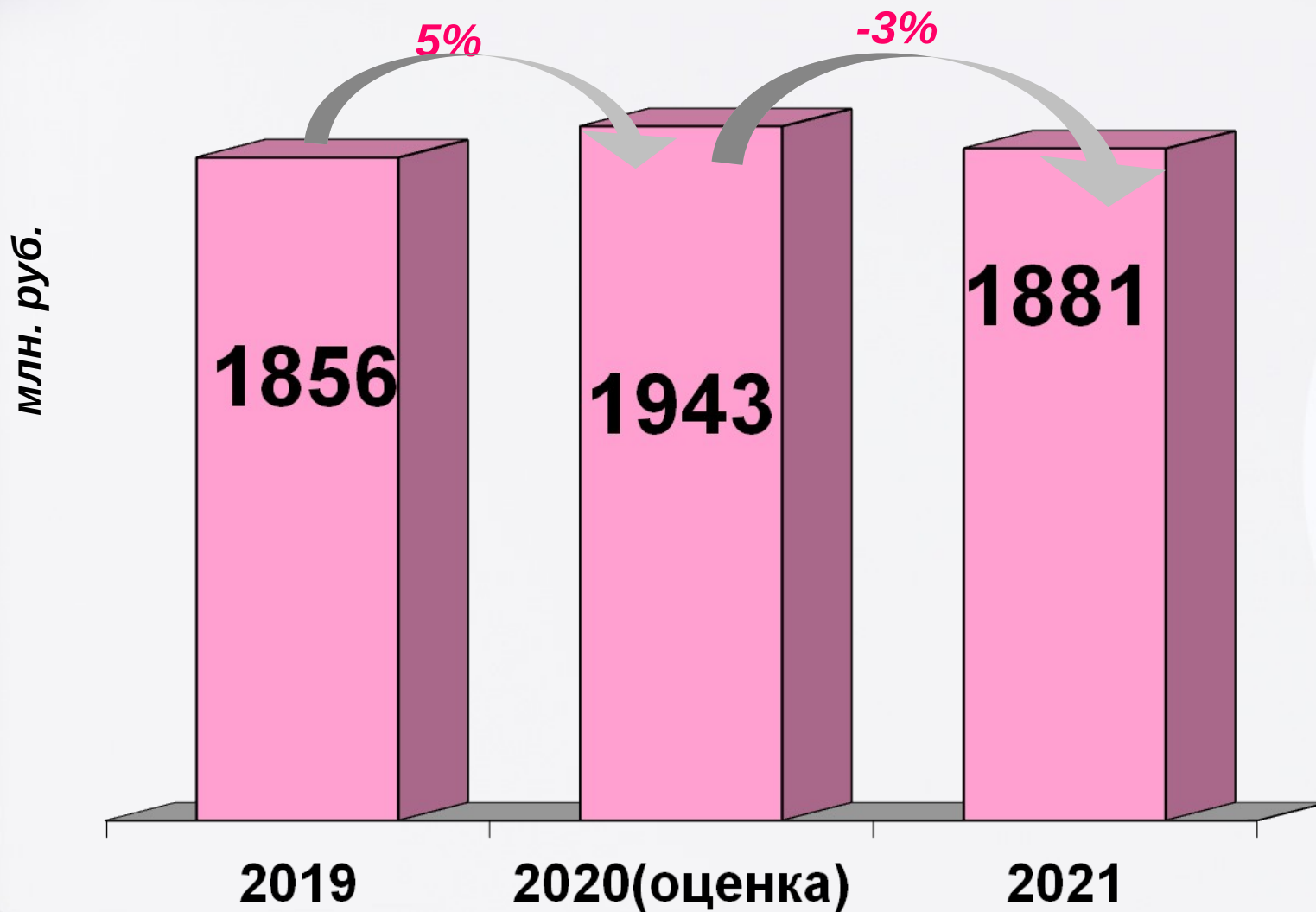
## Субвенция из областного бюджета на образование

тыс. руб.

Наименование дохода	Оценка исполнения за 2020 год	План на 2021 год	Разница
<b>ВСЕГО:</b>	<b>569 868</b>	<b>552 305</b>	<b>-17 563</b>
Субвенция на обеспечение государственных гарантий реализации прав на получение общедоступного и бесплатного дошкольного, начального общего, основного общего, среднего общего образования в муниципальных образовательных организациях	303 786	305 456	1 670
Субвенция на обеспечение государственных гарантий реализации прав на получение общедоступного и бесплатного дошкольного образования в муниципальных образовательных организациях, реализующих программы дошкольного образования	266 082	246 849	-19 233



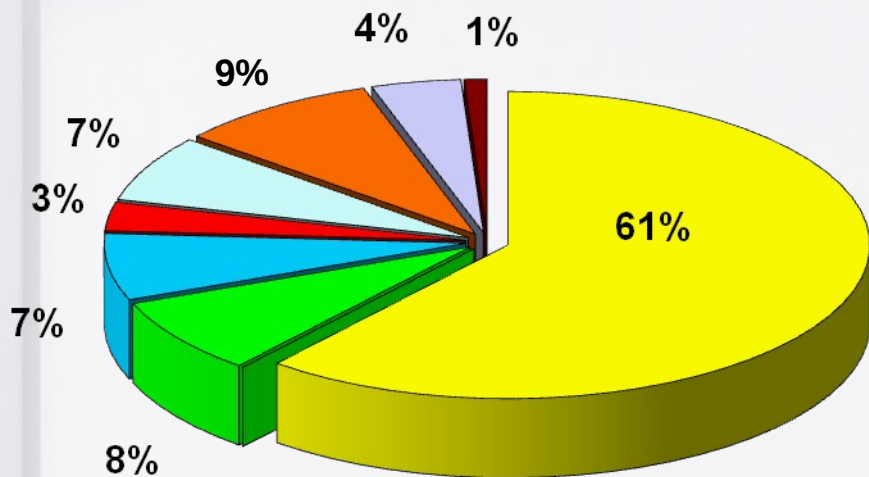
## Расходы местного бюджета





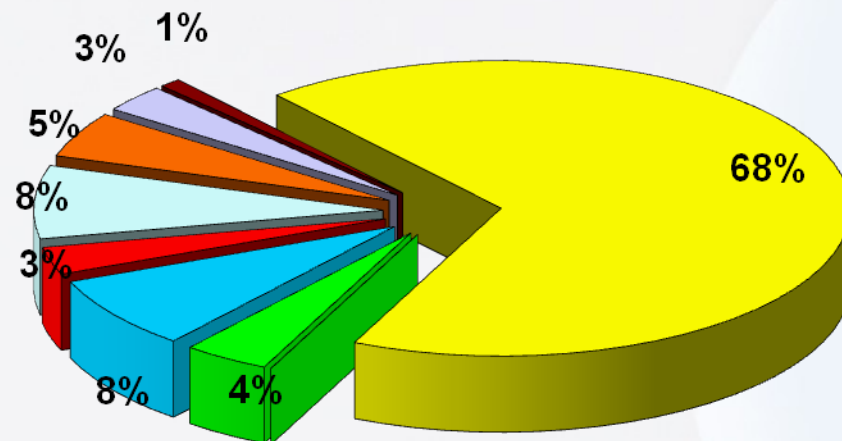
# Структура расходов местного бюджета по отраслям

2020год



- Образование - 1180 млн.руб.
- Физическая культура и спорт - 151 млн.руб.
- Общегосударственные вопросы - 143 млн.руб.
- Культура - 70 млн.руб.
- Национальная экономика - 131 млн.руб.
- ЖКХ - 178 млн.руб.
- Социальная политика - 81 млн.руб.
- Прочие отрасли - 9 млн.руб.

2021год

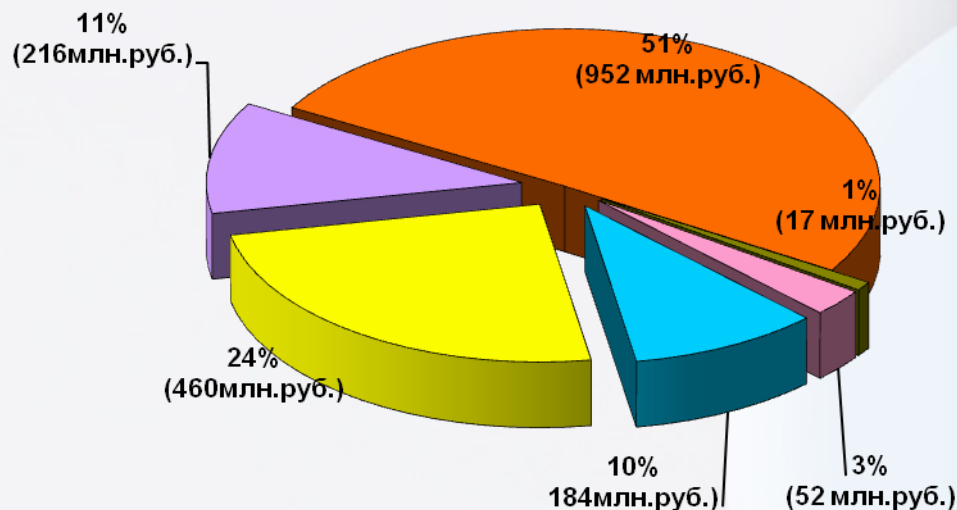


- Образование - 1268 млн.руб.
- Физическая культура и спорт - 79 млн.руб.
- Общегосударственные вопросы - 159 млн.руб.
- Культура - 48 млн.руб.
- Национальная экономика - 159 млн.руб.
- ЖКХ - 102 млн.руб.
- Социальная политика - 53 млн.руб.
- Прочие отрасли - 13 млн.руб.

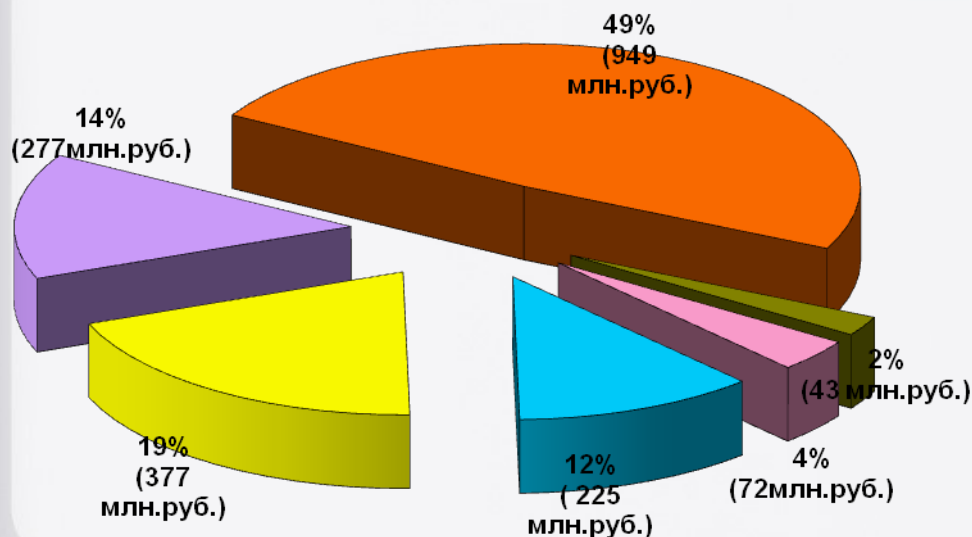


# Структура расходов местного бюджета по видам расходов

**2021 год**



**2020 год**



- Зарплата с начислениями
- Коммунальные услуги
- Пособия по социальной помощи населению
- Содержания муниципального имущества
- Приобретение основных средств
- Прочие расходы

# Расходы местного бюджета по видам расходов

тыс. руб.

Наименование расходов	Оценка исполнения за 2020 год	План на 2021 год	Разница
Оплата труда и начисления на выплаты по оплате труда , прочие выплаты (211,213)	949 428	951 670	2 242
В том числе оплата труда с начислениями (местный бюджет) (211,213)	393 538	406 017	12 479
Услуги связи, транспортные услуги (221,222)	3 029	1 917	- 1 112
Обслуживание государственного (муниципального) долга (231)	2 425	1 898	-527
Коммунальные услуги (223)	43 379	17 312	-26 067
Работы по содержанию имущества (225)	224 774	183 950	-40 824
Прочие работы и услуги (226)	178 258	129 714	-48 544
Социальное обеспечение (260)	71 635	51 916	-19 719
Прочие расходы (212,227,228,240,290)	22 373	22 785	412
Увеличение стоимости основных средств (310)	377 134	459 508	82 374
Увеличение стоимости материальных запасов (340)	70 766	60 490	-10 276
<b>Всего расходов</b>	<b>1 943 201</b>	<b>1 881 160</b>	<b>-62 041</b>



## Проекты МО "город Саянск" в 2021 году

тыс. руб.

Наименование дохода	Областные	Федеральные	ВСЕГО
Работы из перечня народных инициатив	10 000	0	10 000
Капитальный ремонт МДОУ № 19	56 507	0	56 507
Строительство школы на 550 мест с бассейном	222 220	0	222 220
Проведение капитального ремонта а/дороги пр. Ленинградский, ул. Советская	68 787	0	68 787
Строительство МДОУ "Детский сад комбинированного вида на 150 мест"	197 048	0	197 048
Формирование современной городской среды (благоустройство общественной и дворовой территорий)	3 984	16 806	20 790
Строительство наружных сетей водоснабжения мкр. "Таежный" г. Саянска	50 031	0	50 031
Капитальный ремонт канализационных коллекторов (коллектор Северный; коллектор от КНС промкомзоны к проспекту Ленинградский )	41 346	0	41 346
Развитие деятельности модельных муниципальных библиотек	559	0	559



***Благодарю за внимание!***