



**БЮДЖЕТ
ГОРОДСКОГО ОКРУГА
МУНИЦИПАЛЬНОГО ОБРАЗОВАНИЯ
«ГОРОД САЯНСК»
НА 2016 ГОД**

**Решение Думы ГО МО «город Саянск»
№61-67-15-84 от 17.12.2015 года**



Основные параметры бюджета городского округа муниципального образования «город Саянск» на 2016 год


(тыс. руб.)

Основные параметры бюджета	2015 год (оценка)	2016 год (план)
ДОХОДЫ , в том числе:	838 910	737 083
РАСХОДЫ , в том числе:	852 707	769 445
ДЕФИЦИТ	13 797	32 362
Процент дефицита (к доходам без учета безвозмездных поступлений)	5	10
Верхний предел муниципального долга	144 154	159 994
Муниципальный долг, в том числе просроченные бюджетные кредиты	132 632	112 632

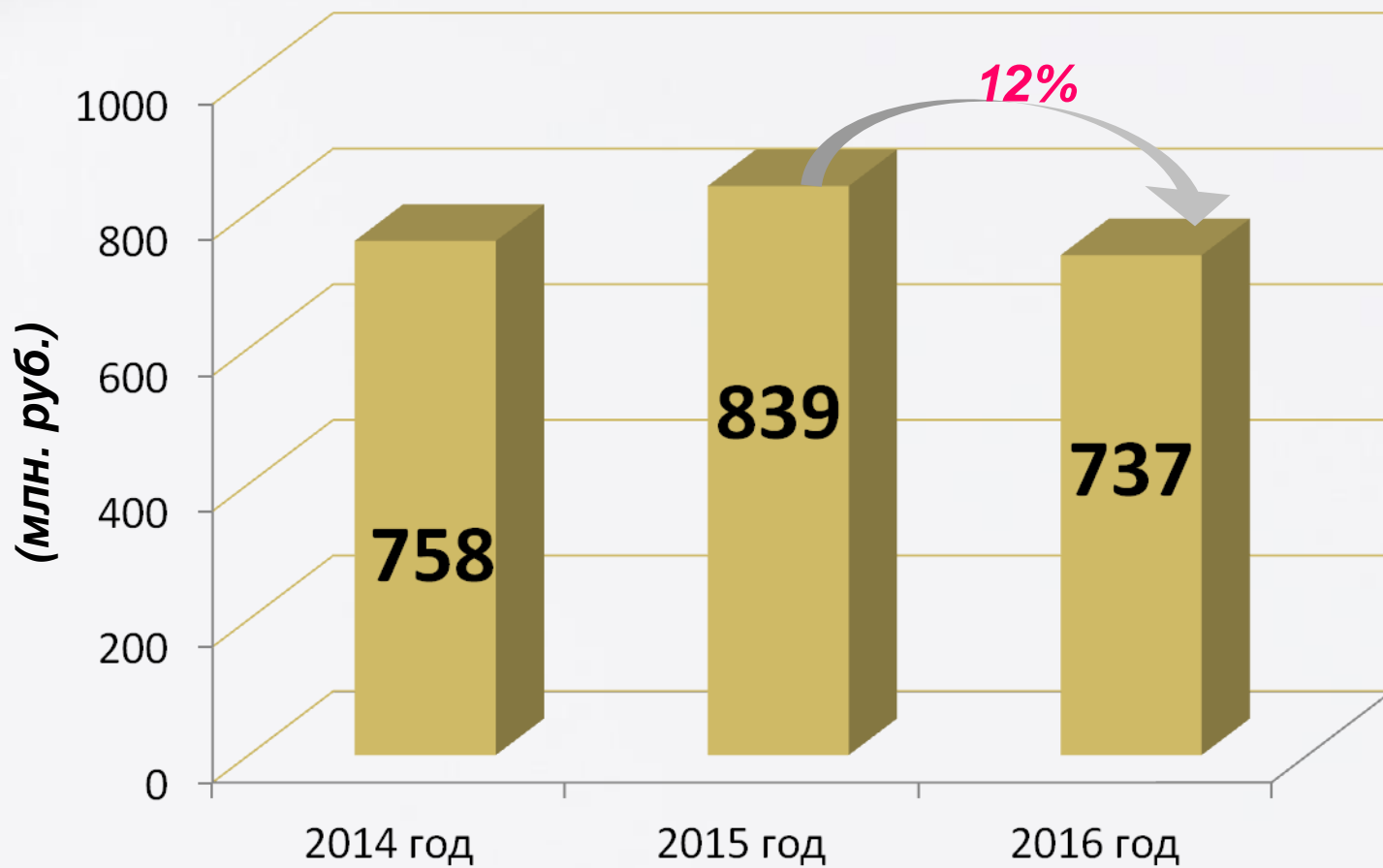
Нормативы отчислений налоговых и неналоговых доходов в бюджет муниципального образования «город Саянск»


(в %)

Показатель	2014 год	2015 год	2016 год
Налог на доходы физических лиц	26,5	26,5	26,5
Акцизы по подакцизным товарам (продукции), производимым на территории РФ	0,035	0,055	0,052
Единый налог на вмененный доход для отдельных видов деятельности	100	100	100
Единый сельскохозяйственный налог	100	100	100
Налог на имущество физических лиц	100	100	100
Земельный налог	100	100	100
Государственная пошлина, сборы	100	100	100
Арендная плата за земельные участки, государственная собственность на которые не разграничена	100	100	100
Прочие поступления от использования имущества	100	100	100
Плата за негативное воздействие на окружающую среду	40	40	55
Доходы от реализации имущества	100	100	100
Доходы от продажи земельных участков	100	100	100
Прочие неналоговые доходы	100	100	100



Доходы местного бюджета





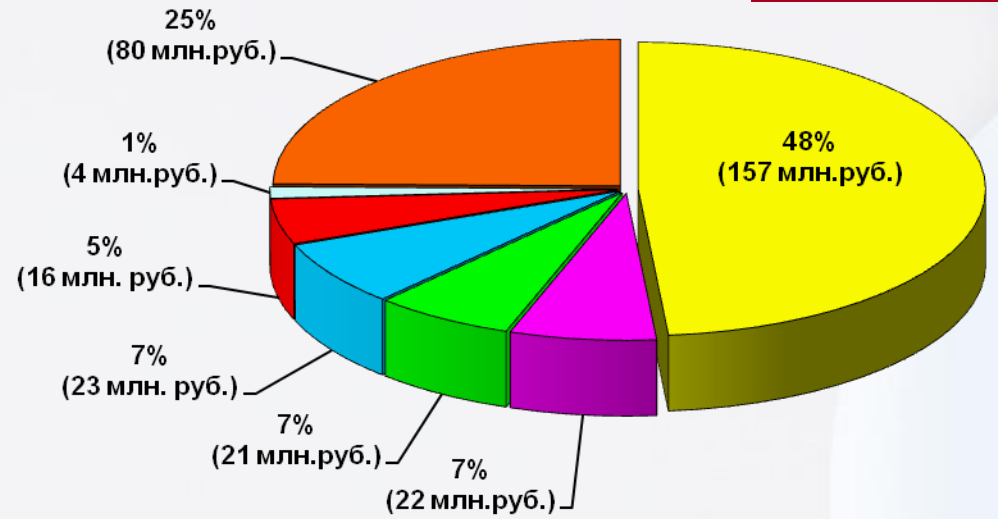
Анализ доходов местного бюджета



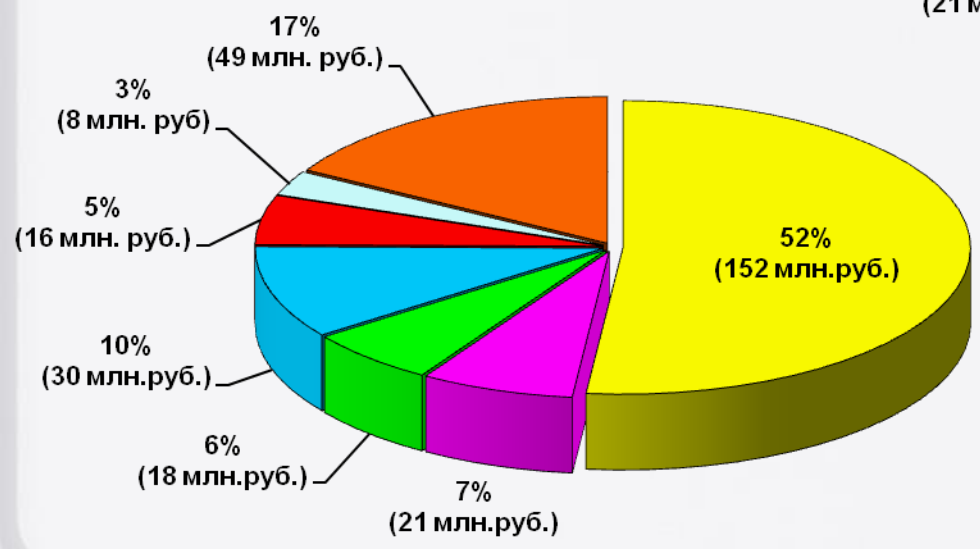


Структура собственных доходов местного бюджета

2016 год



2015 год



- НДФЛ
- ЕНВД
- Налог на имущество физических лиц
- Земельный налог
- Доходы от использования муниципального имущества
- Доходы от продажи муниципального имущества
- Прочие налоговые и неналоговые доходы

Налоговые и неналоговые доходы бюджета муниципального образования «город Саянск»

тыс. руб.

Наименование дохода	Оценка исполнения за 2015 год	План на 2016 год	Разница
НАЛОГОВЫЕ И НЕНАЛОГОВЫЕ ДОХОДЫ	291 157	323 754	32 597
Налог на доходы физических лиц	151 985	157 366	5 381
Доходы от уплаты акцизов по подакцизным товарам	2 845	3 056	211
Единый налог на вмененный доход для отдельных видов деятельности	21 011	22 370	1 359
Единый сельскохозяйственный налог	1 412	1 480	68
Налог, взимаемый в связи с применением патентной системы налогообложения, зачисляемый в бюджеты ГО	132	145	13
Налог на имущество физических лиц	19 946	20 542	596
Земельный налог	29 427	23 000	-6 427
Государственная пошлина	8 500	8 900	400
Доходы, от использования имущества, находящегося в государственной и муниципальной собственности	15 694	15 905	211
Платежи при пользовании природными ресурсами	3 300	4 150	850
Прочие доходы от оказания платных услуг (работ)	25 819	59 210	33 391
Доходы от продажи материальных и нематериальных активов	8 013	4 400	-3 613
Штрафы, санкции, возмещение ущерба	2 398	2 530	132
Прочие неналоговые доходы	675	700	25



Межбюджетные трансферты, безвозмездные поступления

тыс. руб.

Наименование дохода	Оценка исполнения за 2015 год	План на 2016 год	Разница
БЕЗВОЗМЕЗДНЫЕ ПОСТУПЛЕНИЯ	547 753	413 329	-134424
Дотации	53 525	0	-53525
Субсидии	72 471	16 480	-55991
Субвенции	408 677	396 674	-12003
Иные межбюджетные трансферты (обеспечение жильем детей сирот, пополнение книжных фондов)	10 176	10	-10166
Прочие безвозмездные поступления от юридических и физических лиц	2 904	165	-2739

Финансовая помощь из областного бюджета


тыс. руб.

Наименование дохода	Оценка исполнения за 2015 год	План на 2016 год	Разница
Межбюджетные трансферты на исполнение полномочий муниципального образования	60 333	16 480	-43 853
Дотации бюджетам на поддержку мер по обеспечению сбалансированности бюджетов	53 525	0	-53 525
Субсидия на выравнивание обеспеченности муниципальных районов (городских округов) Иркутской области в целях реализации ими их отдельных расходных обязательств	6 808	16 480	9 672

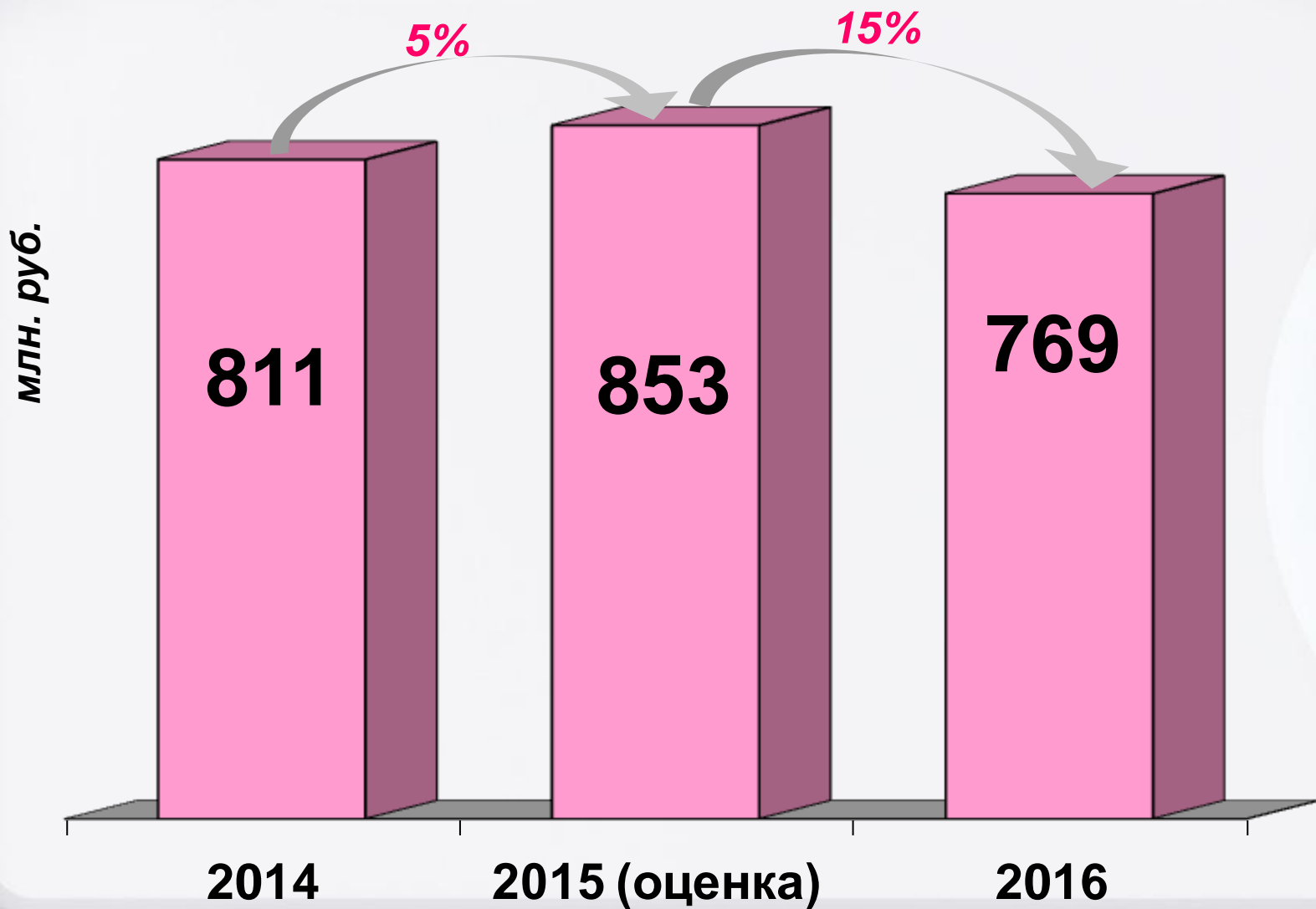
Субвенция из областного бюджета на образование

тыс. руб.

Наименование дохода	Оценка исполнения за 2015 год	План на 2016 год	Разница
ВСЕГО:	381 500	372 513	-8 987
Субвенция на обеспечение государственных гарантий реализации прав на получение общедоступного и бесплатного дошкольного, начального общего, основного общего, среднего общего образования в муниципальных образовательных организациях	208 480	199 494	-8 986
Субвенция на обеспечение государственных гарантий реализации прав на получение общедоступного и бесплатного дошкольного образования в муниципальных образовательных организациях, реализующих программы дошкольного образования	173 020	17 3019	-1



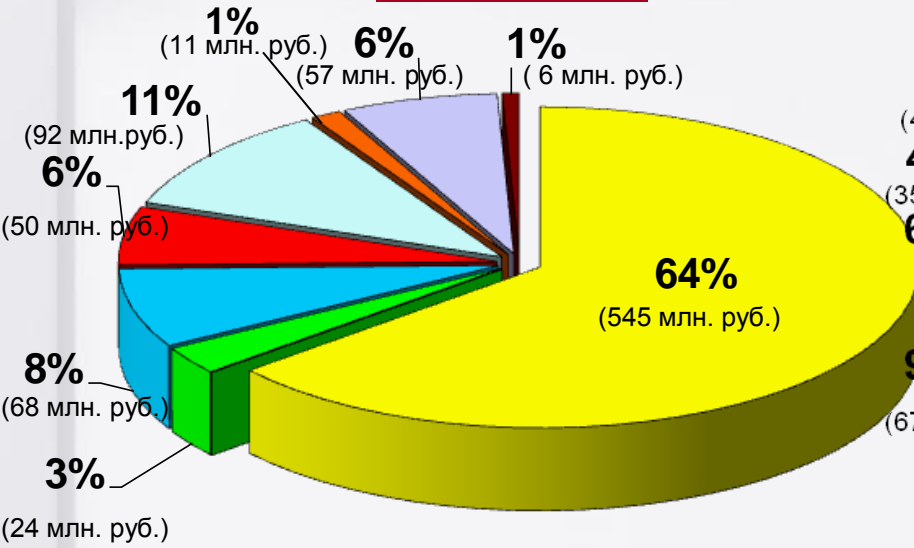
Расходы местного бюджета



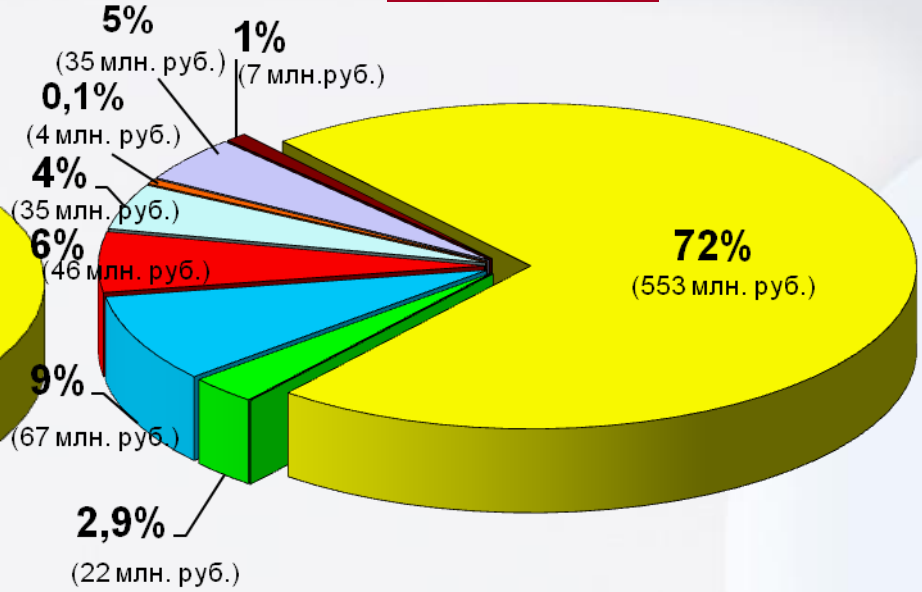


Структура расходов местного бюджета по отраслям

2015 год



2016 год



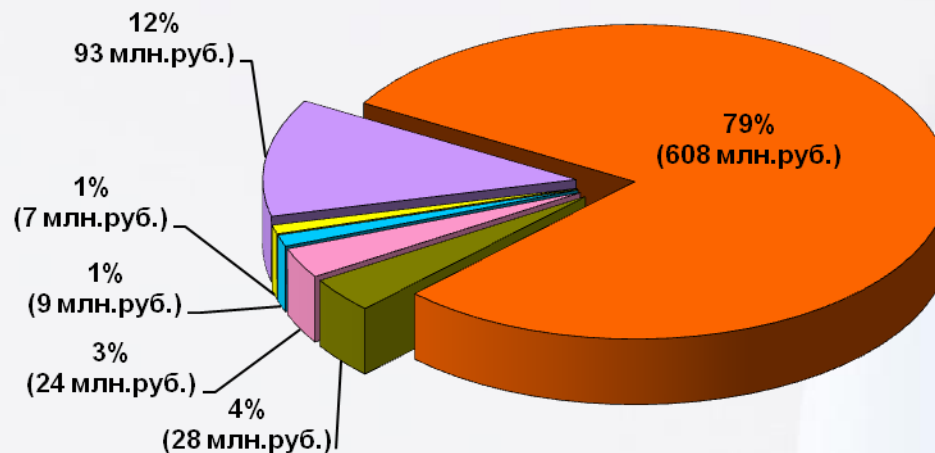
- Образование - 545 млн.руб.
- Физическая культура и спорт - 24 млн.руб.
- Общегосударственные вопросы - 68 млн.руб.
- Культура - 50 млн.руб.
- Национальная экономика - 92 млн.руб.
- ЖКХ - 11 млн.руб.
- Социальная политика - 57 млн.руб.
- Прочие отрасли - 6 млн.руб.

- Образование - 553 млн.руб.
- Физическая культура и спорт - 22 млн.руб.
- Общегосударственные вопросы - 67 млн.руб.
- Культура - 46 млн.руб.
- Национальная экономика - 35 млн.руб.
- ЖКХ - 4 млн.руб.
- Социальная политика - 35 млн.руб.
- Прочие отрасли - 7 млн.руб.

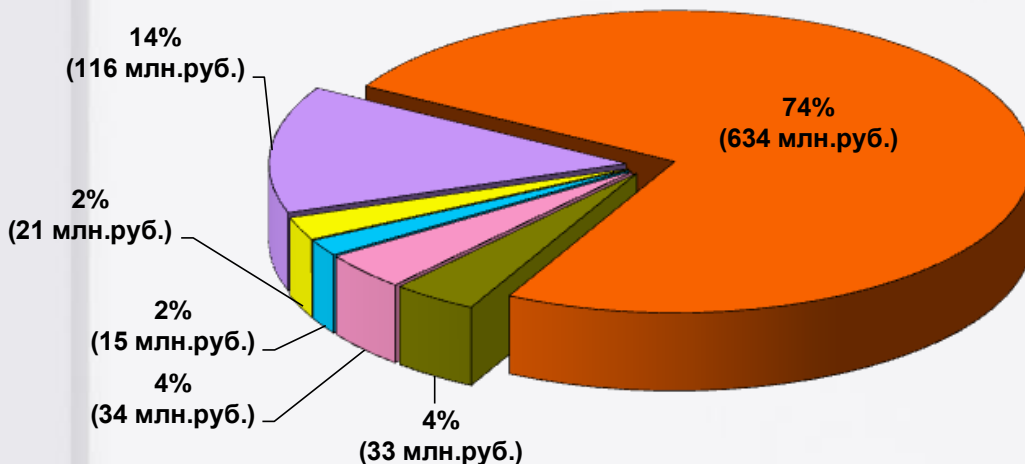


Структура расходов местного бюджета по видам расходов

2016 год



2015 год



- Зарботная плата с начислениями
- Коммунальные услуги
- Пособия по социальной помощи населению
- Содержания муниципального имущества
- Приобретение основных средств
- Прочие расходы

Расходы местного бюджета по видам расходов

тыс. руб.

Наименование дохода	Оценка исполнения за 2015 год	План на 2016 год	Разница
Оплата труда и начисления на выплаты по оплате труда , прочие выплаты (211,213)	633 731	607 710	- 26 021
В том числе оплата труда с начислениями (местный бюджет) (211,213)	255094	228948	-26146
Услуги связи, транспортные услуги (221)	4 387	2 091	-2 296
Обслуживание государственного (муниципального) долга	1 573	3 896	2 323
Коммунальные услуги (223)	32 650	28 200	-4 450
Работы по содержанию имущества	15 239	9 256	-5 983
Прочие работы и услуги	77 522	35 733	- 41 789
Социальное обеспечение (260)	34 167	23 766	-10 401
Прочие расходы	6 125	5 280	-845
Увеличение стоимости основных средств	20 800	7 403	-13 397
Увеличение стоимости материальных запасов (340)	26 513	46 110	19 597
Всего расходов	852 707	769 445	-83 262



Благодарю за внимание!