



Информация об исполнении бюджета
Муниципального образования «город Саянск»
за 9 месяцев 2017 года

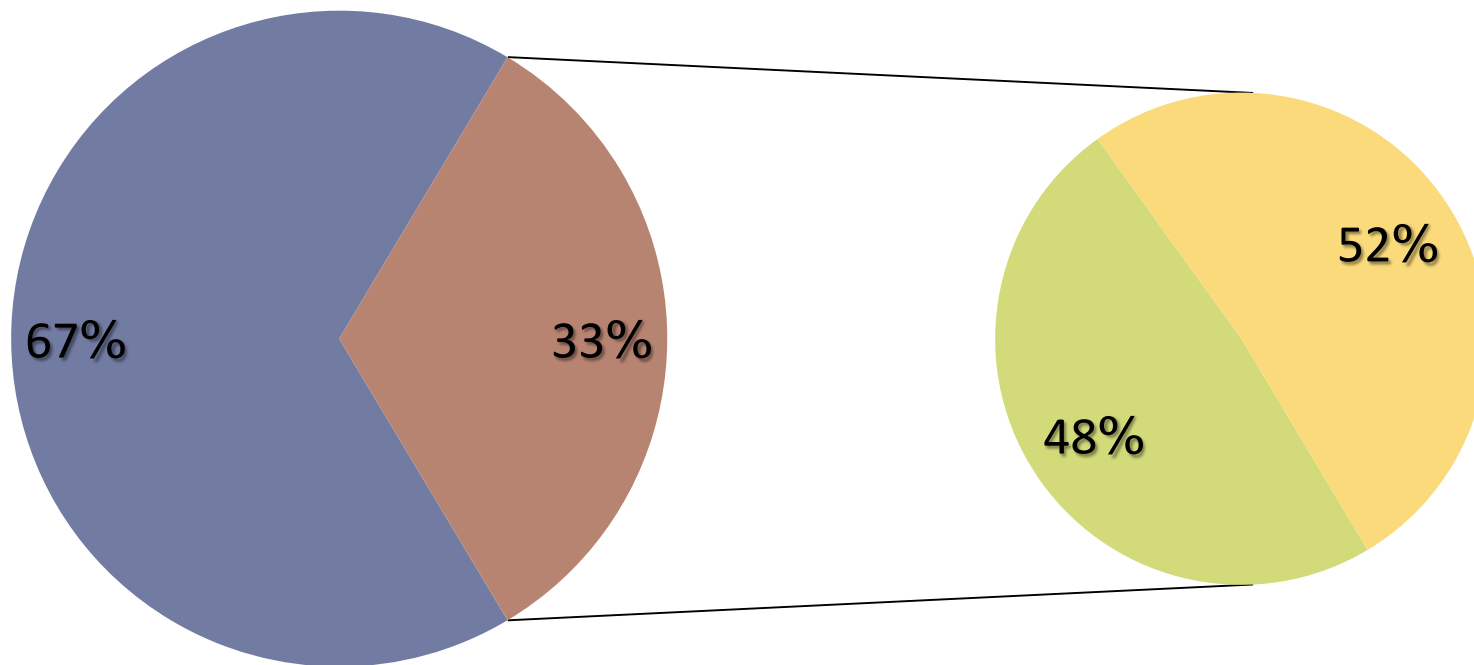
Общая информация

тыс.руб.

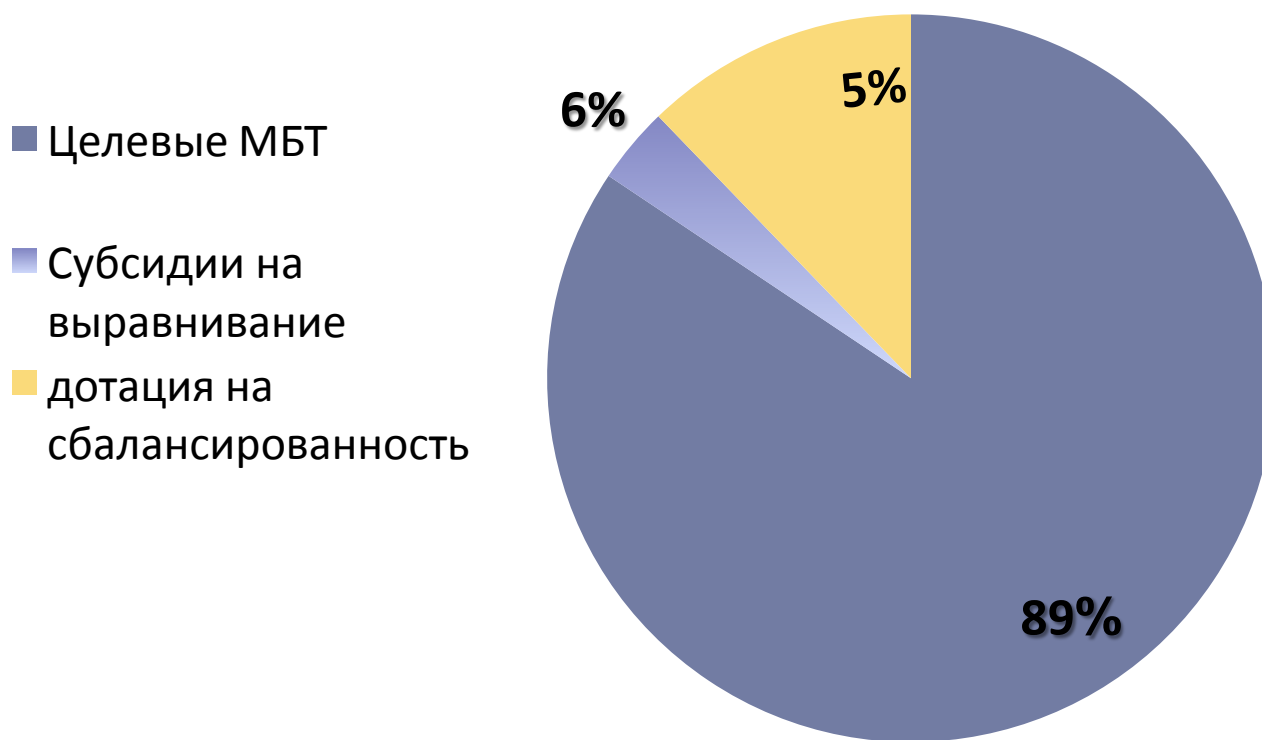
Бюджет	План на 2017 г.	Исполнено за 9 месяцев 2017г.	% исполнения
ДОХОДЫ	1 028 688	784 226	76%
<i>Налоговые и неналоговые доходы</i>	<i>356 239</i>	<i>257 571</i>	<i>72%</i>
<i>Безвозмездные поступления</i>	<i>672 142</i>	<i>527 031</i>	<i>78%</i>
РАСХОДЫ	1 053 817	761 376	72%
ДЕФИЦИТ/ПРОФИЦИТ	Дефицит -25 129	Профицит 22 850	

Структура доходов

■ Безвозмездные поступления ■ НДФЛ ■ Прочие налоговые/неналоговые



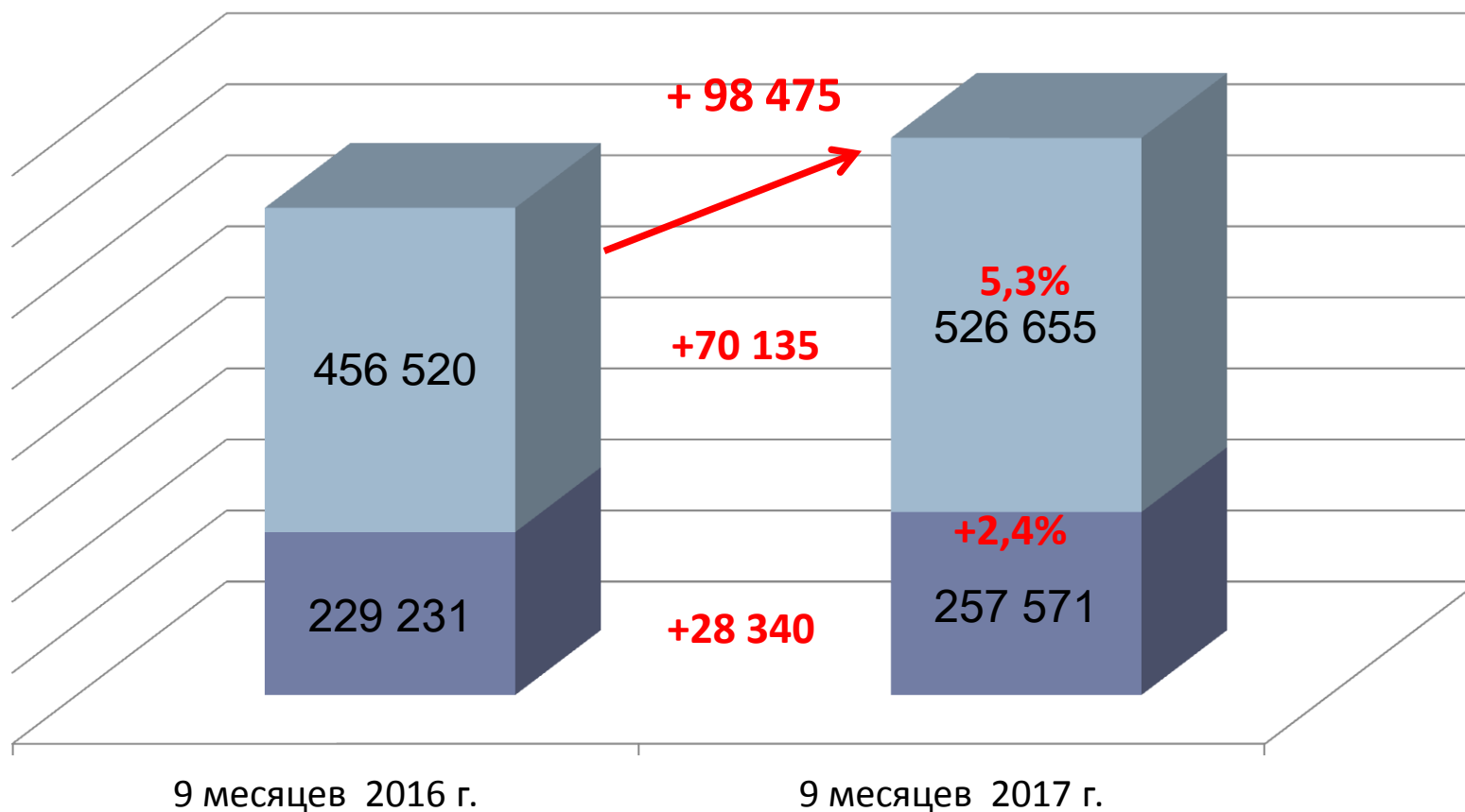
Структура безвозмездных поступлений из областного бюджета



ДОХОДЫ

тыс.руб.

■ Налоговые/неналоговые доходы ■ Безвозмездные поступления



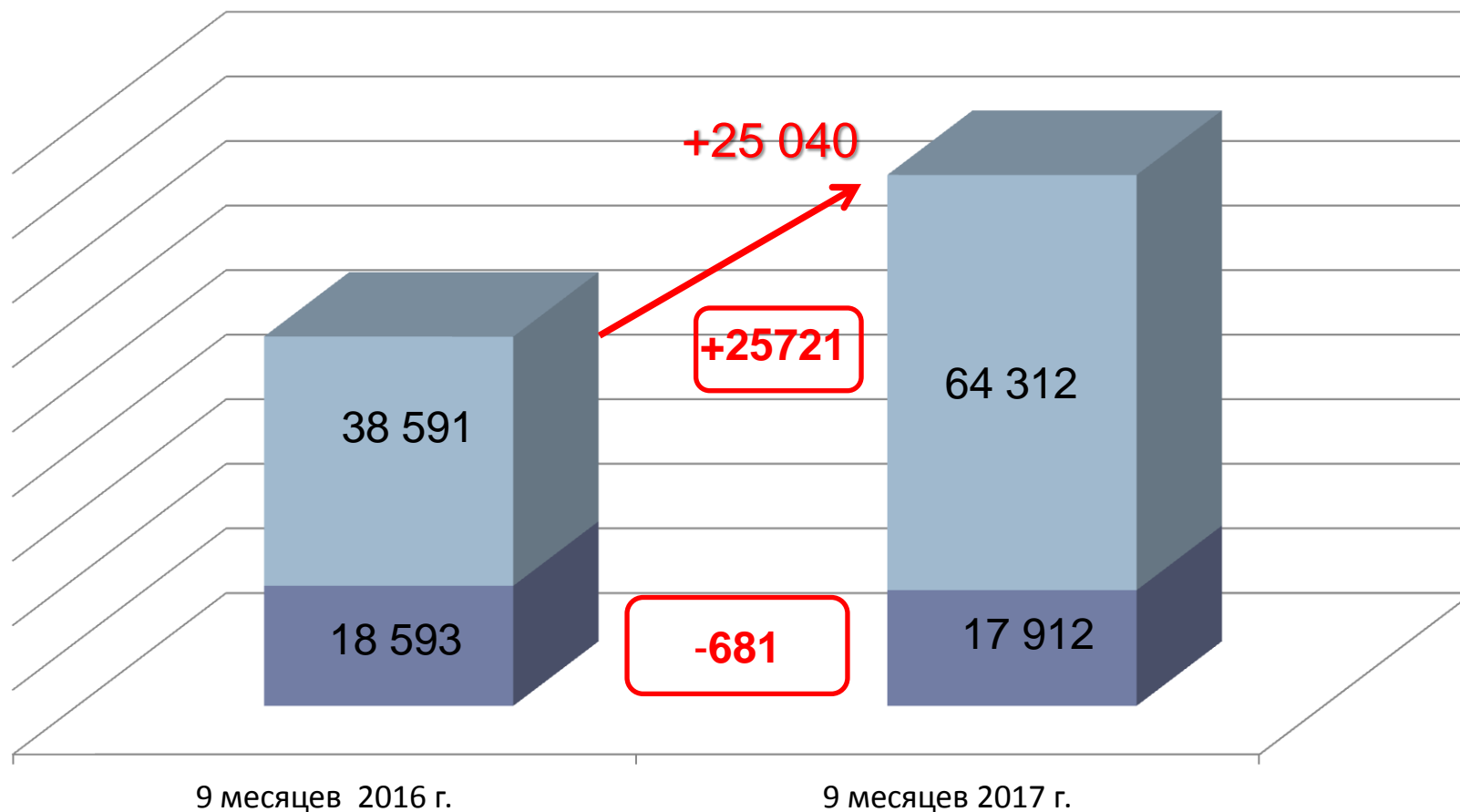
Налоговые и неналоговые доходы тыс.руб.

----- Наименование доходов -----	Исполнение за 9 месяцев 2016 года	План на 2017 год	Исполнение за 9 месяцев 2017 года	% исполнения ----- годовых ----- ----- плановых ----- показателей	темп роста доходов за 9 ----- месяцев ----- 2017/2016 гг.	
					%	сумма
Налоговые и неналоговые доходы, в т.ч.:	229 231	356 239	257 571	72	110	28 340
Налог на доходы физических лиц	106 381	161 700	125 294	77	119	18 913
Доходы от уплаты акцизов	2 738	4 334	3 456	80	130	718
Налог, взимаемый в связи с применением упрощенной системы налогообложения.	0	13 000	9 833	76	0	9 833
Единый налог на вмененный доход для отдельных видов деятельности	14 501	20 573	14 122	69	96	-379
Единый сельскохозяйственный налог	6 814	2 100	5 574	265	31	-1 240
Налог, взимаемый в связи с применением патентной системы налогообложения, зачисляемый в бюджеты городских округов	38	100	76	76	108	8
Налог на имущество физических лиц	4 991	23 563	7 528	32	195	2 537
Земельный налог	22 004	20 737	13 360	64	58	-8 644
Государственная пошлина	6 587	9 200	5 095	55	84	-1 492
Задолженность и перерасчеты по отмененным налогам, сборам и иным обязательным платежам	0	0	1	0	0	1
Доходы, от использования имущества, находящегося в государственной и муниципальной собственности	14 290	15 342	15 254	99	105	964
Платежи при пользовании природными ресурсами	3 347	3 430	976	28	25	-2 371
Прочие доходы от оказания платных услуг (работ)	39 998	68 263	45 418	67	114	5 420
Доходы от продажи материальных и нематериальных активов	5 846	11 342	10 142	89	177	4 296
Штрафы, санкции, возмещение ущерба	1 543	2 300	1 293	56	83	-250
Прочие неналоговые доходы	123	255	149	58	477	26

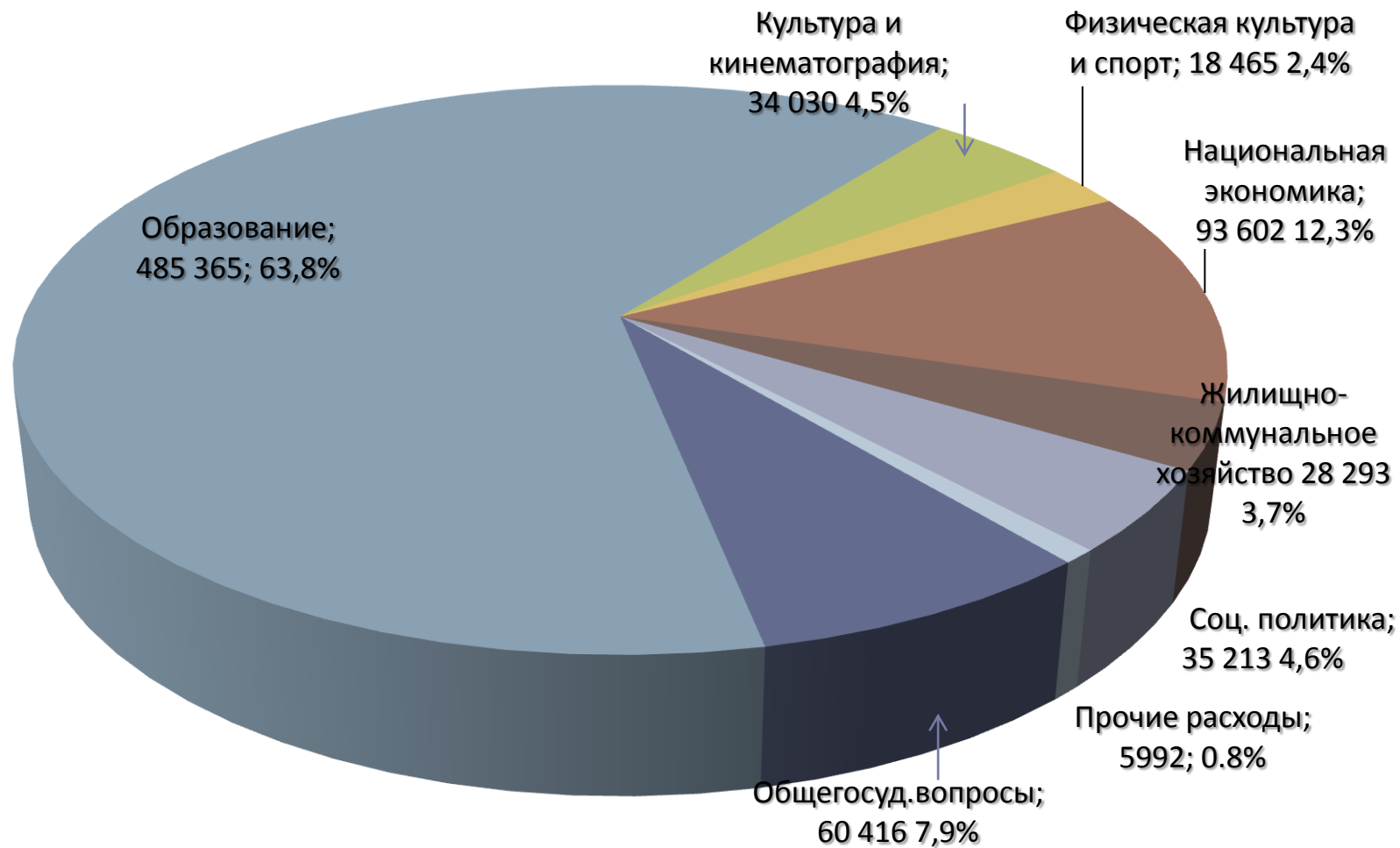
Безвозмездные поступления (не целевые)

■ Субсидия на выравнивание ■ Дотация на сбалансированность

тыс.руб.



Структура расходов



Расходы

тыс.руб.

Наименование расходов	Исполнено за 9 месяцев 2016 года	План на 2017 год	Исполнено за 9 месяцев 2017 года	% исполнения к годовому плану	Темп роста расходов 2017 г.- 2016 г.	
					%	сумма
Общегосударственные вопросы	54 793	82 052	60 416	74	110	5 623
Национальная экономика	37 149	115 647	93 602	81	252	56 453
Жилищно-коммунальное хозяйство	12 716	47 786	28 293	59	222	15 577
Образование	483 337	664 980	485 365	73	100	2 028
Культура и кинематография	31 365	50 498	34 030	67	108	2 665
Социальная политика	31 575	52 297	35 213	67	111	3 638
Физическая культура и спорт	18 460	30 841	18 465	60	100	5
Средства массовой информации	3 246	4 466	2 641	59	81	-605
Обслуживание государственного и муниципального долга	3 218	5 250	3 351	64	104	133
ВСЕГО РАСХОДОВ	675 859	1 053 817	761 376	72	112	85 517

Расходы

тыс.руб.

Наименование расходов	Исполнено за 9 месяцев 2016 года	План на 2017 год	Исполнено за 9 месяцев 2017 года	% исполнения к годовому плану	Темп роста расходов 2017 г.-2016 г.	
					%	сумма
Оплата труда и начисления на выплаты по оплате труда , прочие выплаты (211,213)	481 505	661 886	493 433	74	102	11 928
<i>В том числе за счет средств местного бюджета</i>	<i>184 521</i>	<i>261 637</i>	<i>183 719</i>	<i>70</i>	<i>99</i>	<i>-802</i>
Услуги связи (221)	1 715	2 351	1 763	75	103	48
Оплата транспортных услуг (222)	201	1 691	988	58	491	787
Коммунальные услуги (223)	24 890	37 678	21 730	58	87	-3 160
Работы по содержанию имущества (225)	62 933	121 865	96 849	79	154	33 916
Прочие работы и услуги (226)	31 806	97 037	58 502	60	184	26 696
Безвозмездные и безвозвратные перечисления государственным и муниципальным организациям (241)	1 748	0	9	0	0,5	-1 739
Социальное обеспечение (260)	25 164	41 604	30 360	73	120	5 196
Прочие расходы	5 377	17 293	12 254	71	228	6 877
Увеличение стоимости основных средств (310)	9 186	16 359	10 132	62	110	946
Увеличение стоимости материальных запасов (340)	31 334	56 053	35 356	63	113	4 022
ВСЕГО РАСХОДОВ	675 859	1 053 817	761 376	72	112	85 517

Муниципальный долг

на 1 октября 2017 года
муниципальный долг составил 116248тыс.руб.,
в том числе просроченные бюджетные кредиты
71902 тыс. руб.