



Информация об исполнении бюджета
Муниципального образования «город Саянск»
за 1 полугодие 2017 года

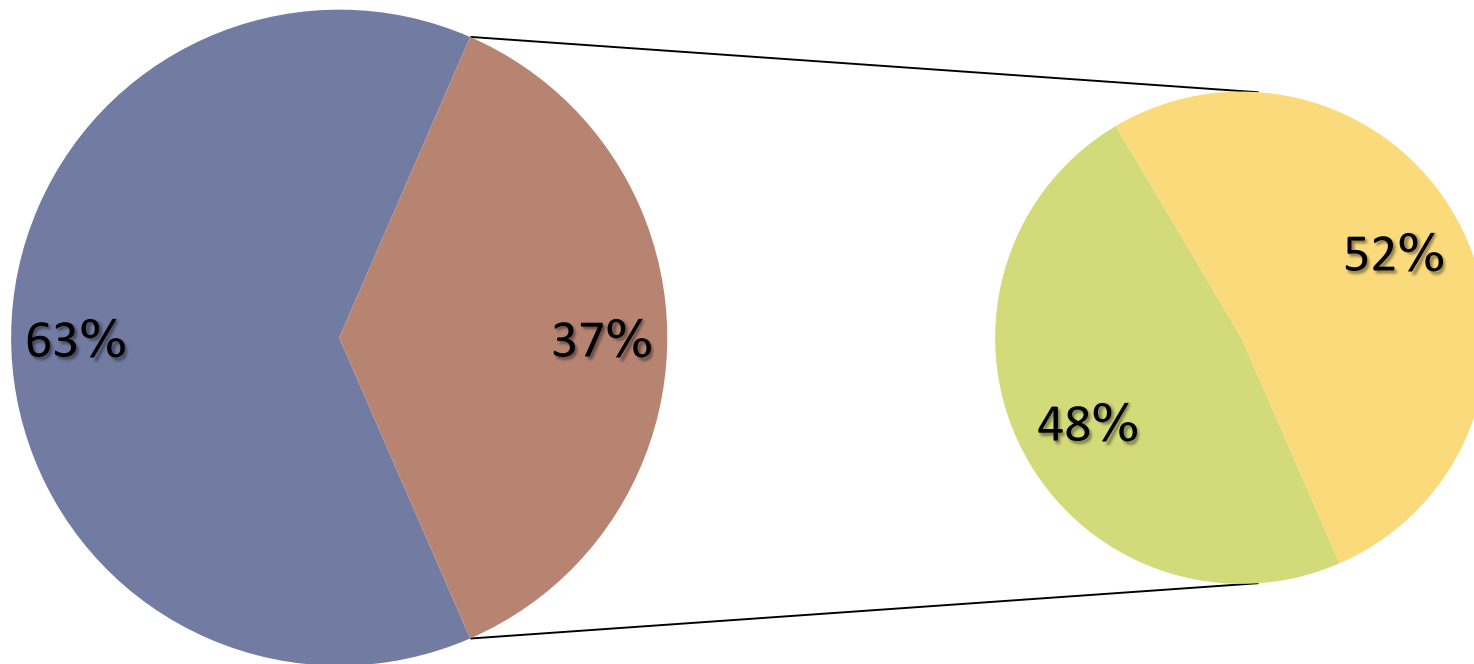
Общая информация

тыс.руб.

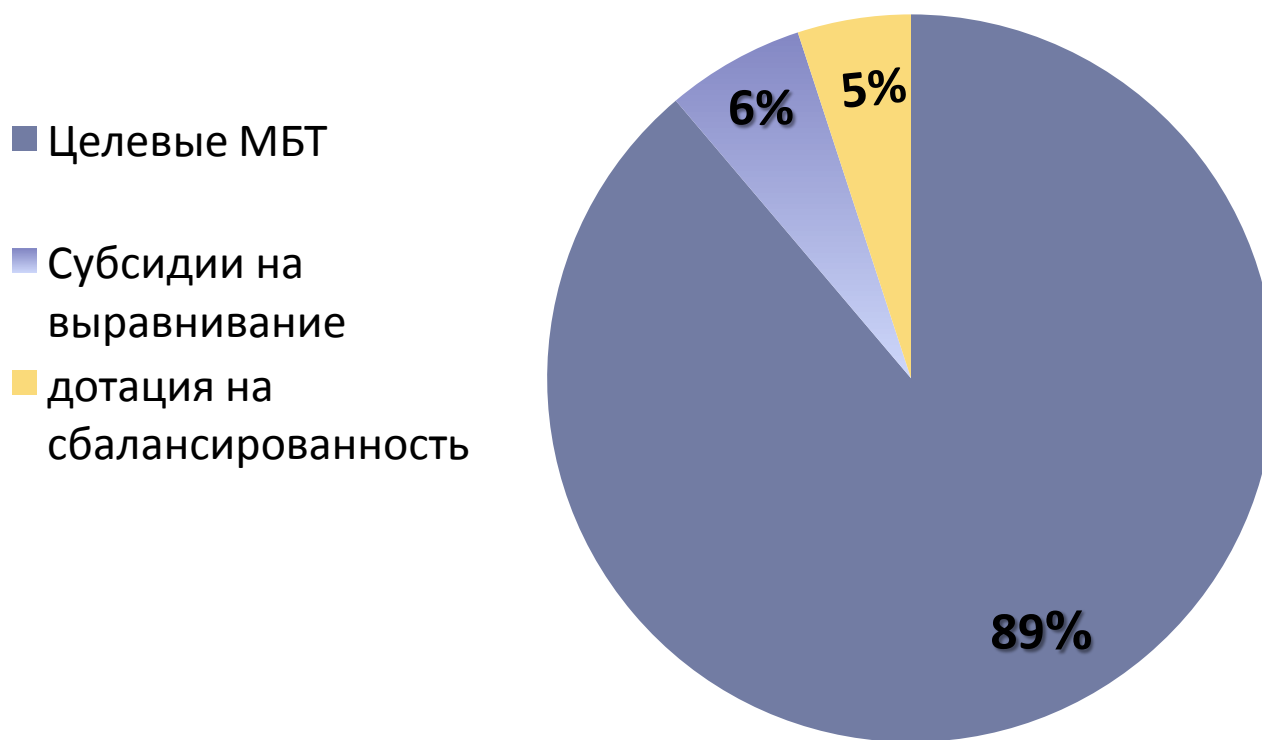
Бюджет	План на 2017 г.	Исполнено за 1 полугодие 2017г.	% исполнения
ДОХОДЫ	1 028 178	461 465	45%
<i>Налоговые и неналоговые доходы</i>	<i>356 239</i>	<i>170 400</i>	<i>48%</i>
<i>Безвозмездные поступления</i>	<i>671 632</i>	<i>291 065</i>	<i>43%</i>
РАСХОДЫ	1 053 307	459 357	44%
ДЕФИЦИТ/ПРОФИЦИТ	Дефицит -25 129	Профицит 2 108	

Структура доходов

■ Безвозмездные поступления ■ НДФЛ ■ Прочие налоговые/неналоговые



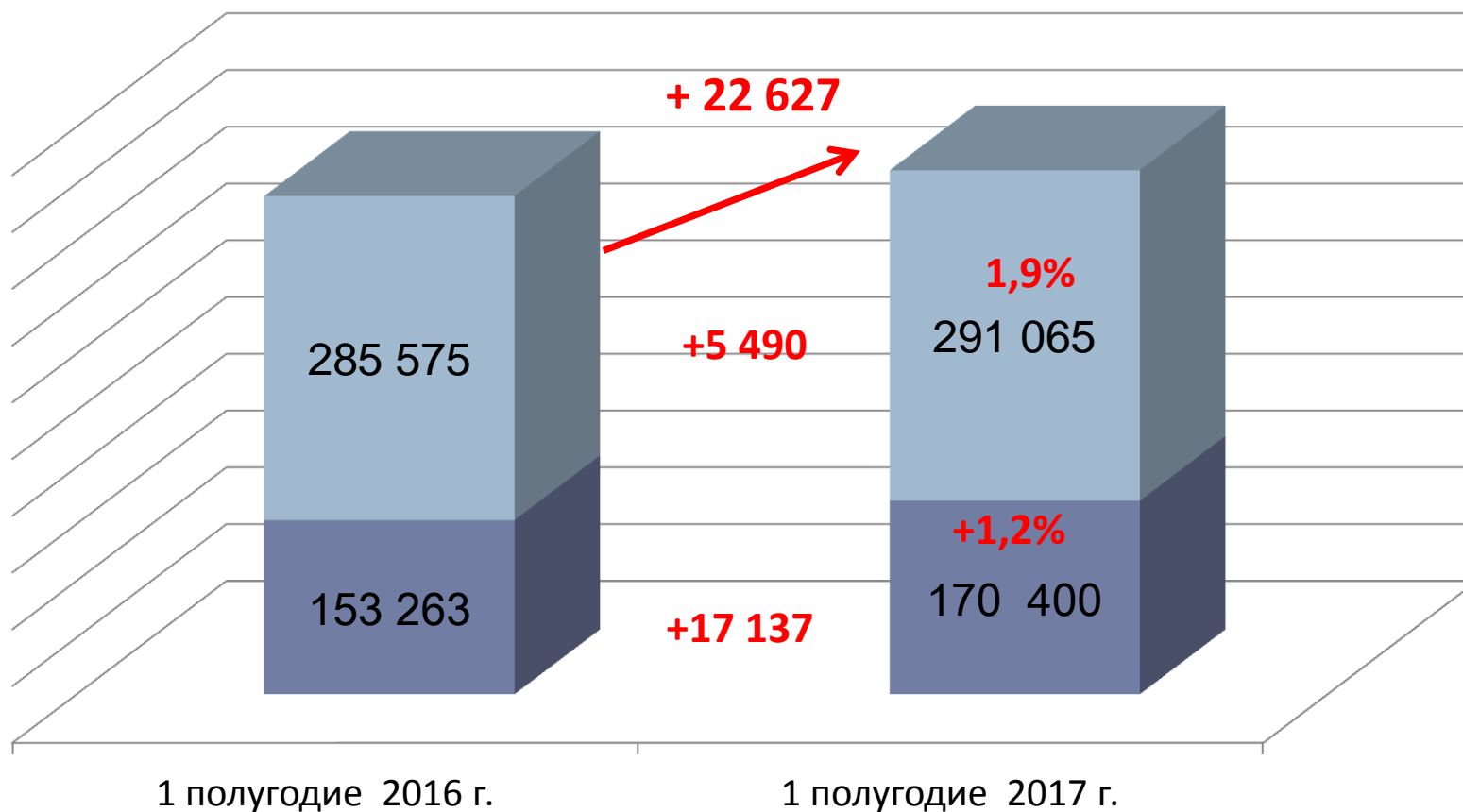
Структура безвозмездных поступлений из областного бюджета



ДОХОДЫ

тыс.руб.

■ Налоговые/неналоговые доходы ■ Безвозмездные поступления



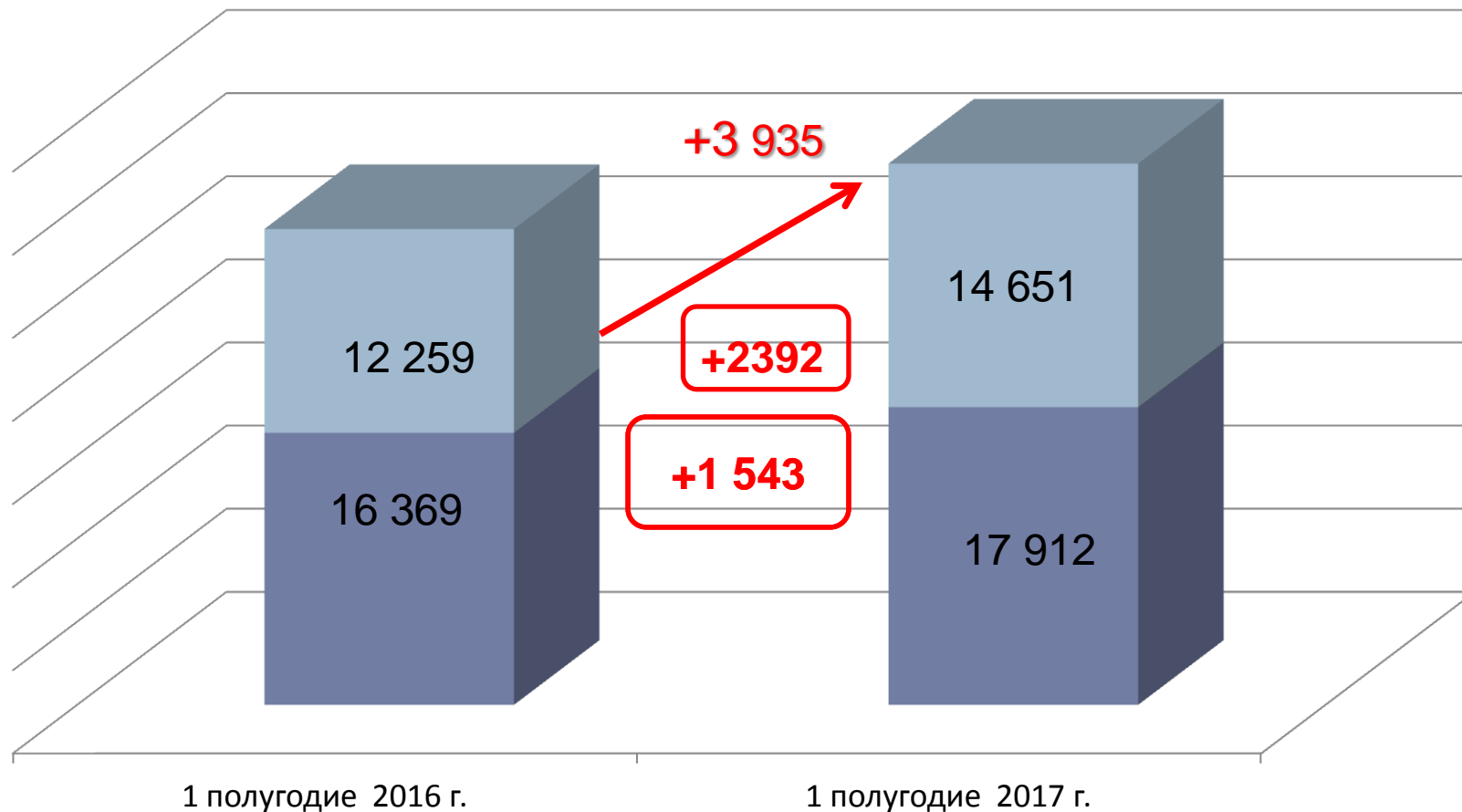
Налоговые и неналоговые доходы тыс.руб.

Наименование доходов	Исполнение за I полугодие 2016 года	План на 2017 год	Исполнение за полугодие 2017 года	% исполнения годовых плановых показателей	темп роста доходов за I полугодие 2017/2016 гг.	
					%	сумма
Налоговые и неналоговые доходы, в т.ч.:	153 263	356 239	170 400	48	110	17 137
Налог на доходы физических лиц	68 588	161 700	81 824	51	119	13236
Доходы от уплаты акцизов	1678	4 334	2 184	50	130	506
Налог, взимаемый в связи с применением упрощенной системы налогообложения.	0	13 000	7 291	56	0	7291
Единый налог на вмененный доход для отдельных видов деятельности	9 698	20 573	9 265	45	96	-433
Единый сельскохозяйственный налог	6 814	2 100	2 078	99	31	-4736
Налог, взимаемый в связи с применением патентной системы налогообложения, зачисляемый в бюджеты городских округов	64	100	69	69	108	5
Налог на имущество физических лиц	1 296	23 563	2 531	11	195	1235
Земельный налог	13 966	20 737	8 129	39	58	-5837
Государственная пошлина	3 867	9 200	3 257	35	84	-610
Задолженность и перерасчеты по отмененным налогам, сборам и иным обязательным платежам	0	0	1	0	0	1
Доходы, от использования имущества, находящегося в государственной и муниципальной собственности	9 010	15 342	9 481	62	105	471
Платежи при пользовании природными ресурсами	2 302	3 430	566	17	25	-1736
Прочие доходы от оказания платных услуг (работ)	29 873	68 263	33 904	50	114	4031
Доходы от продажи материальных и нематериальных активов	4 958	11 342	8 752	77	177	3794
Штрафы, санкции, возмещение ущерба	1 119	2 300	925	40	83	-194
Прочие неналоговые доходы	30	255	143	56	477	113

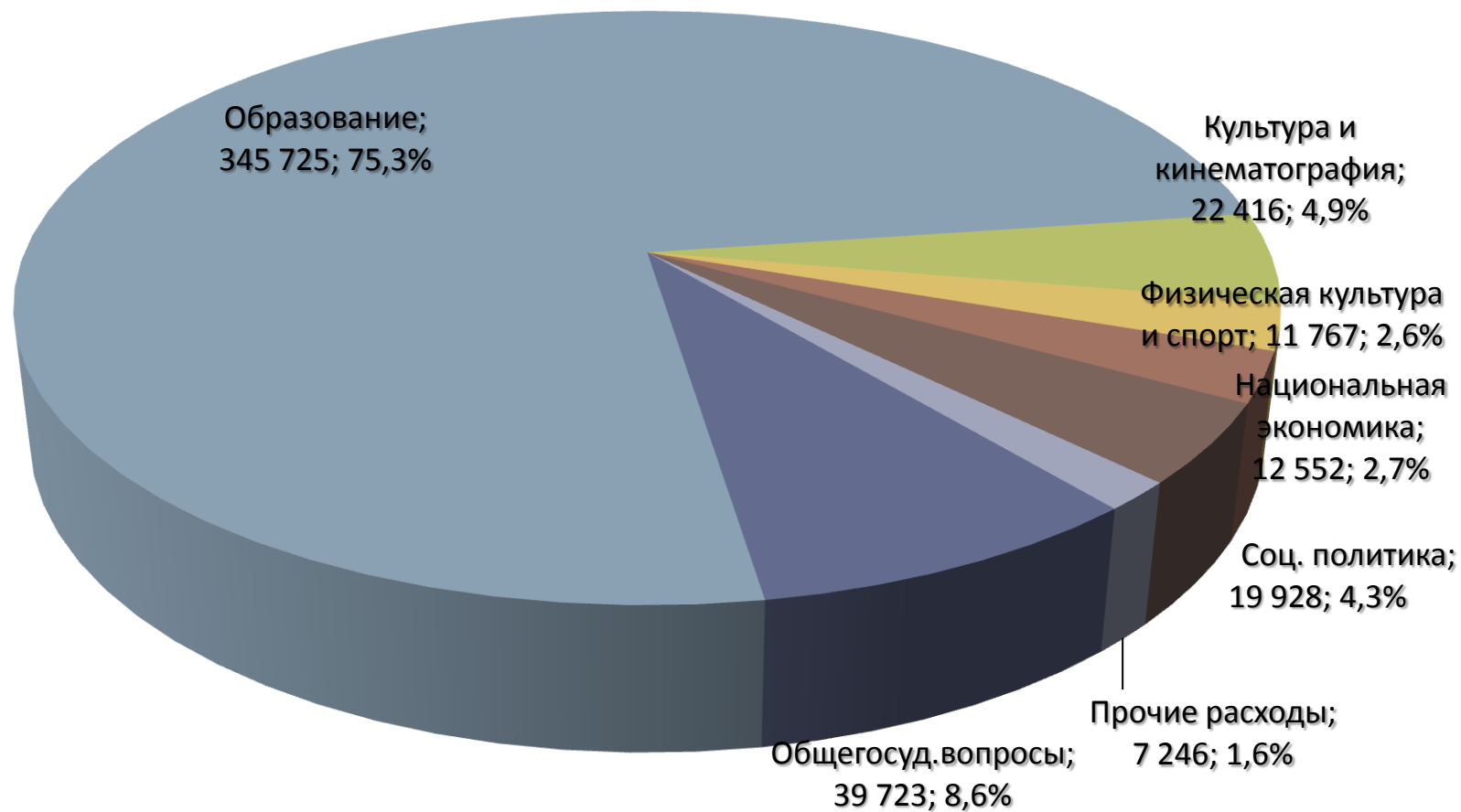
Безвозмездные поступления (не целевые)

тыс.руб.

■ Субсидия на выравнивание ■ Дотация на сбалансированность



Структура расходов



Расходы

тыс.руб.

Наименование расходов	Исполнено за 1 полугодие 2016 года	План на 2017 год	Исполнено за 1 полугодие 2017 года	% исполнения к годовому плану	Темп роста расходов 2017 г.- 2016 г.	
					%	сумма
Общегосударственные вопросы	36 500	82 052	39 724	48	109	3 224
Национальная экономика	12 990	115 647	12 552	11	97	-438
Жилищно-коммунальное хозяйство	4 050	47 786	3 263	7	81	-787
Образование	316 329	664 980	345 726	52	109	29 397
Культура и кинематография	20 451	50 488	22 416	44	110	1 965
Социальная политика	17 794	52 297	19 925	38	112	2 131
Физическая культура и спорт	11 688	30 341	11 767	39	101	79
Средства массовой информации	1 945	4 466	1 763	39	91	-182
Обслуживание государственного и муниципального долга	2 140	5 250	2 221	42	104	81
ВСЕГО РАСХОДОВ	423 887	1 053 307	459 357	44	108	35 470

Расходы

тыс.руб.

Наименование расходов	Исполнено за 1 квартал 2016 года	План на 2017 год	Исполнено за 1 квартал 2017 года	% исполнения к годовому плану	Темп роста расходов 2017 г.-2016 г.	
					%	сумма
Оплата труда и начисления на выплаты по оплате труда , прочие выплаты (211,213)	353 839	661 988	358 765	54	101	4 926
<i>В том числе за счет средств местного бюджета</i>	<i>127 894</i>	<i>261 740</i>	<i>123 976</i>	<i>47</i>	<i>97</i>	<i>-3 918</i>
Услуги связи (221)	1 140	2 352	1 221	52	107	81
Оплата транспортных услуг (222)	127	1 781	397	22	313	270
Коммунальные услуги (223)	4 697	38 745	19 332	50	412	14 635
Работы по содержанию имущества (225)	2 952	132 367	2 526	2	86	-426
Прочие работы и услуги (226)	21 947	90 134	22 137	25	101	190
Безвозмездные и безвозвратные перечисления государственным и муниципальным организациям (241)	7	0	86	0	1228	79
Социальное обеспечение (260)	12 922	41 643	16 172	39	125	3 250
Прочие расходы	3 960	17 148	8 685	51	219	4 725
Увеличение стоимости основных средств (310)	1 615	14 004	5 835	42	361	4 220
Увеличение стоимости материальных запасов (340)	20 681	53 145	24 201	46	117	3 520
ВСЕГО РАСХОДОВ	423 887	1 053 307	459 357	44	108	35 470

Муниципальный долг

на 1 июля 2017 года

муниципальный долг составил 120 932 тыс.руб.,
в том числе просроченные бюджетные кредиты
76586 тыс. руб.

БЛАГОДАРЮ ЗА ВНИМАНИЕ!

