



Информация об исполнении бюджета
Муниципального образования «город Саянск»
за 1 квартал 2017 года

Постановление администрации ГО МО «город
Саянск» №110-37-451-17 от 03.05.2017 года

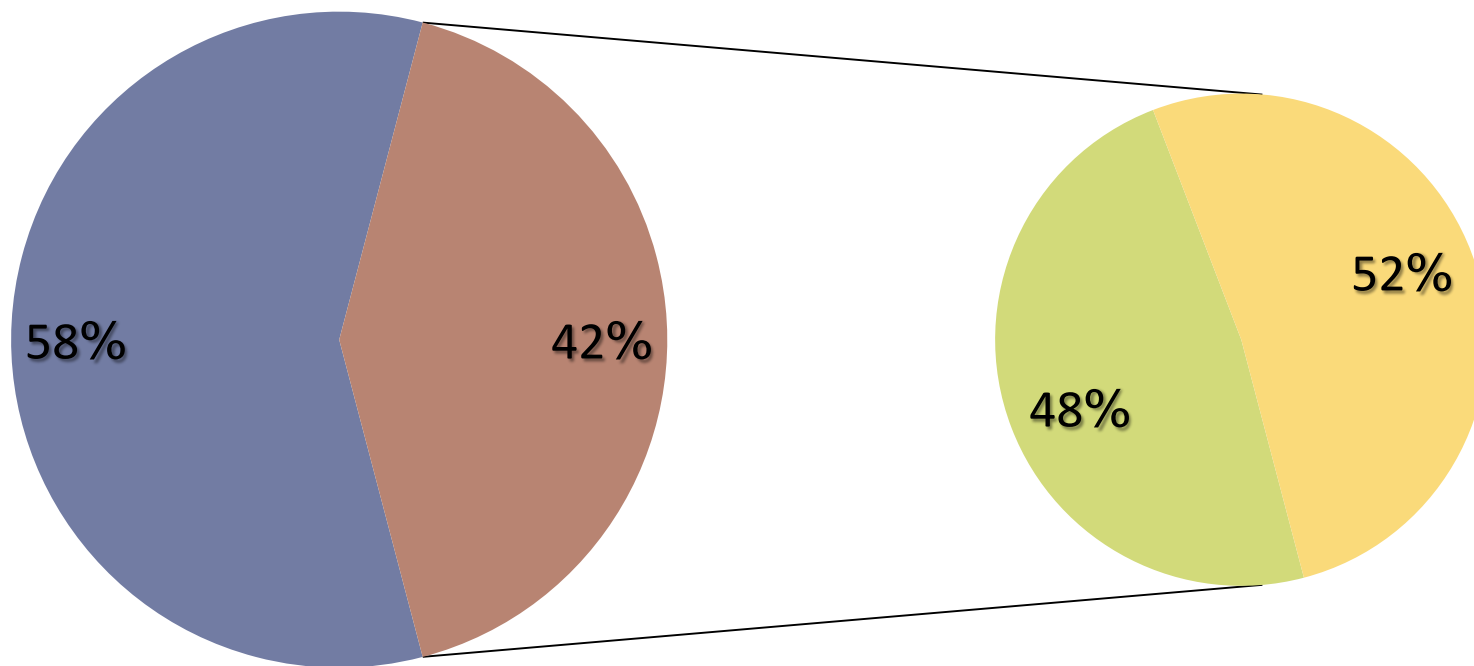
Общая информация

тыс.руб.

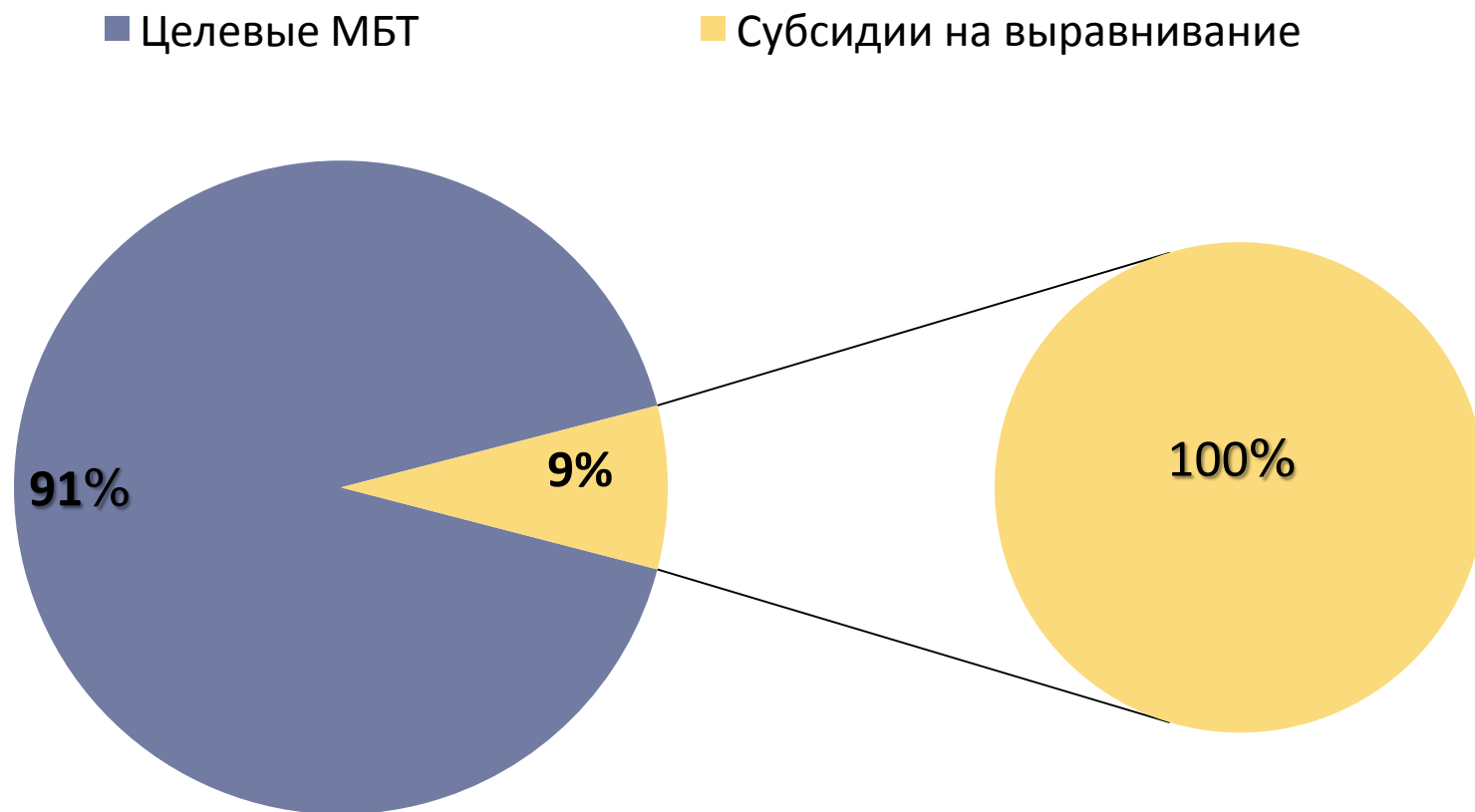
Бюджет	План на 2017 г.	Исполнено за 1 квартал в 2017г.	% исполнения
ДОХОДЫ	825 541	190 683	23%
<i>Налоговые и неналоговые доходы</i>	<i>341 059</i>	<i>79 719</i>	<i>23%</i>
<i>Безвозмездные поступления</i>	<i>484 482</i>	<i>110 964</i>	<i>23%</i>
РАСХОДЫ	850 189	189 609	22%
ДЕФИЦИТ/ПРОФИЦИТ	Дефицит -24 648	Профицит 1 074	

Структура доходов

■ Безвозмездные поступления ■ НДФЛ ■ Прочие налоговые/неналоговые



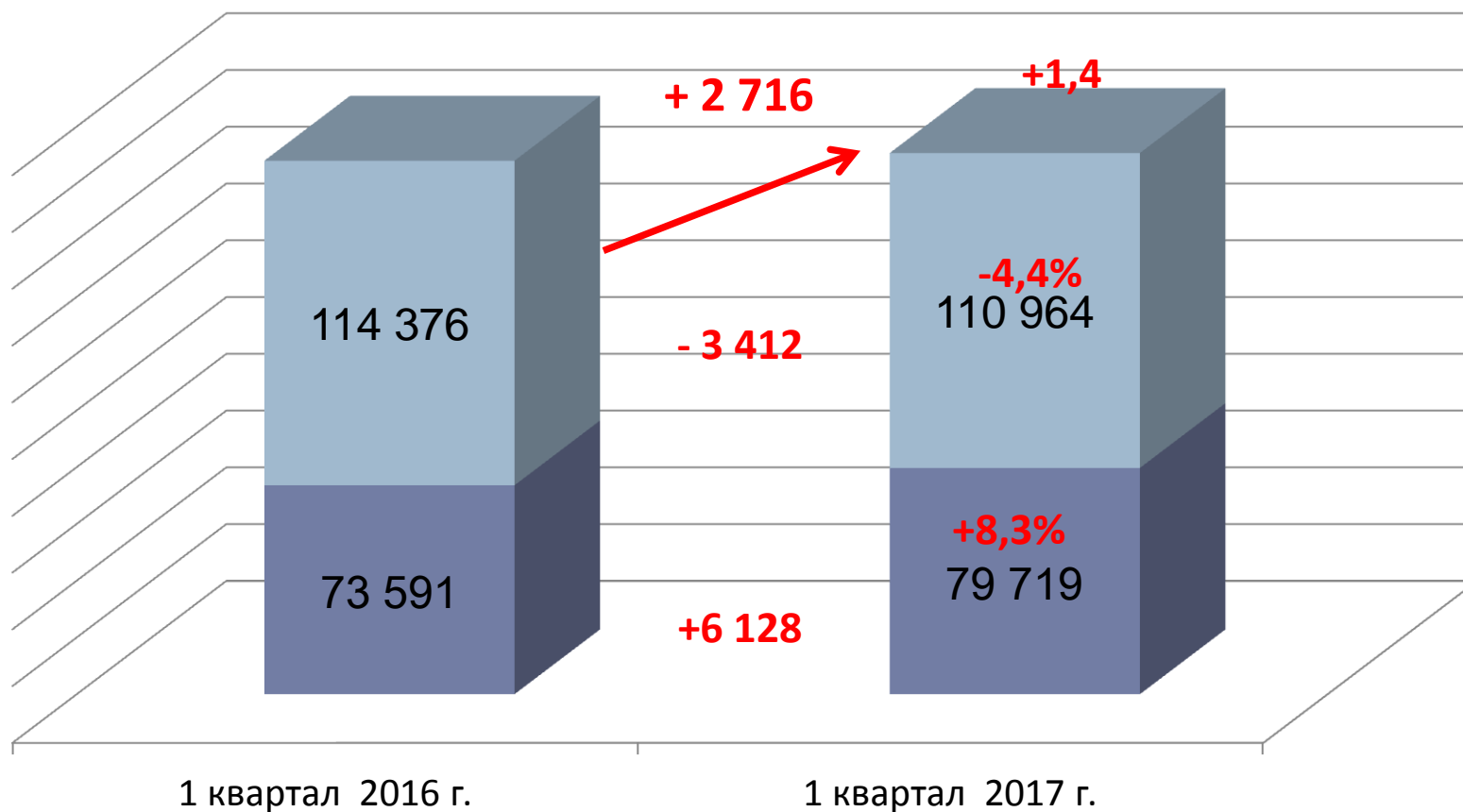
Структура безвозмездных поступлений из областного бюджета



ДОХОДЫ

тыс.руб.

■ Налоговые/неналоговые доходы ■ Безвозмездные поступления



Налоговые и неналоговые доходы тыс.руб.

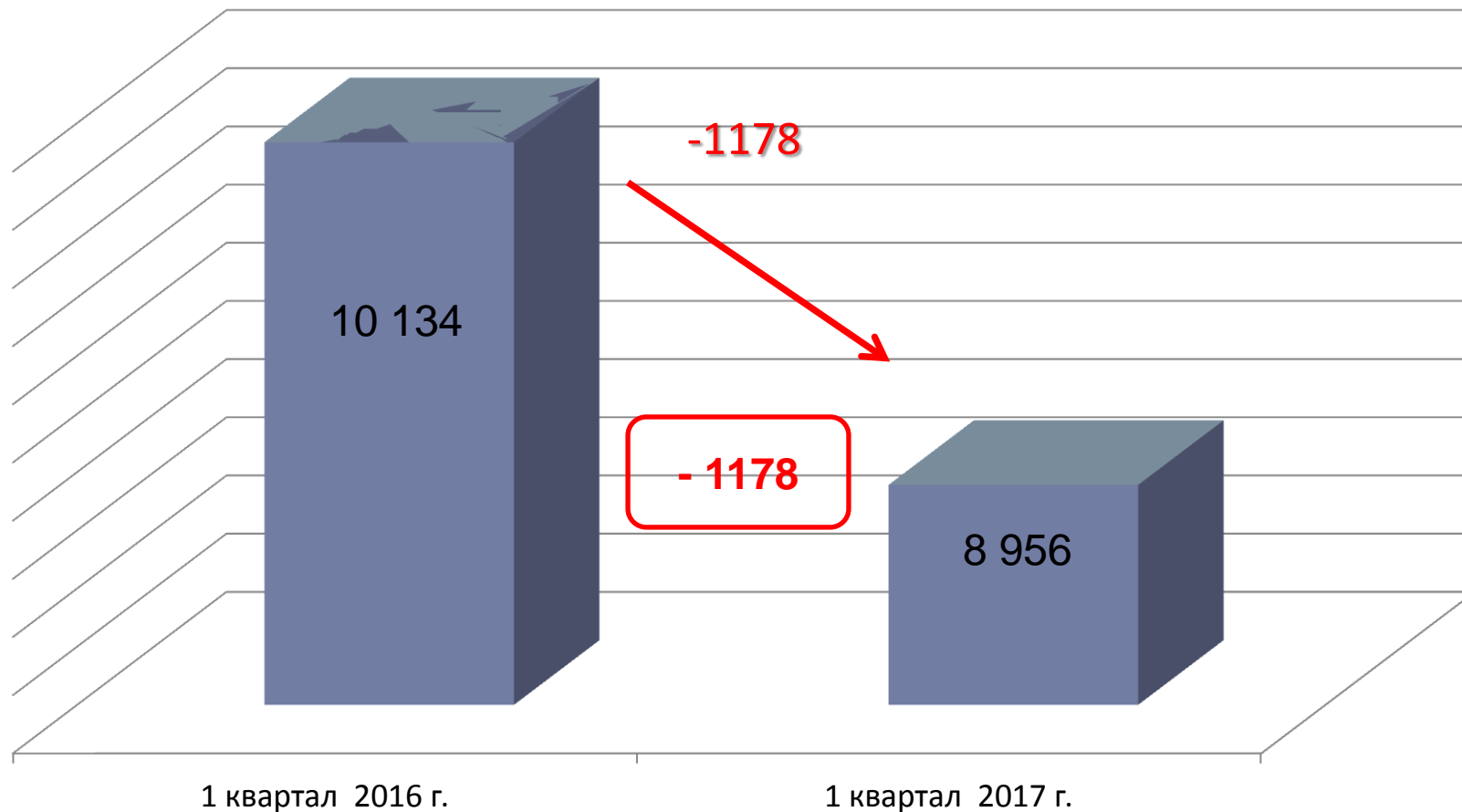
Наименование доходов	Исполнение за 1 квартал 2016 года	План на 2017 год	Исполнение за 1 квартал 2017 года	% исполнения годовых плановых показателей	темп роста доходов за 1 квартал 2017/2016 гг.	
					%	сумма
Налоговые и неналоговые доходы, в т.ч.:	73 591	341 059	79 719	23	108	6128
Налог на доходы физических лиц	31 935	157 300	38 472	20	12	6537
Доходы от уплаты акцизов	724	4 334	1 089	24	150	365
Налог, взимаемый в связи с применением упрощенной системы налогообложения.	0	13 000	3 486	0	0	3486
Единый налог на вмененный доход для отдельных видов деятельности	4 783	20 573	4 580	21	96	-203
Единый сельскохозяйственный налог	6 759	6 500	2 056	457	30	-4703
Налог, взимаемый в связи с применением патентной системы налогообложения, зачисляемый в бюджеты городских округов	46	100	40	32	87	-6
Налог на имущество физических лиц	566	23 563	1 581	3	279	1015
Земельный налог	6 110	20 737	3 516	27	58	-2594
Государственная пошлина	1 442	9 200	1 837	16	127	395
Задолженность и перерасчеты по отмененным налогам, сборам и иным обязательным платежам	0	0	1	0	0	1
Доходы, от использования имущества, находящегося в государственной и муниципальной собственности	4 068	14 069	4 728	24	116	660
Платежи при пользовании природными ресурсами	1 232	3 430	176	30	14	-1056
Прочие доходы от оказания платных услуг (работ)	14 295	61 303	17 132	24	120	2837
Доходы от продажи материальных и нематериальных активов	1 122	4 400	585	26	52	-537
Штрафы, санкции, возмещение ущерба	475	2 300	383	19	81	-92
Прочие неналоговые доходы	34	ГО МО «Республика Саянская»	57	05.05.2016	168	23

Безвозмездные поступления (не целевые)

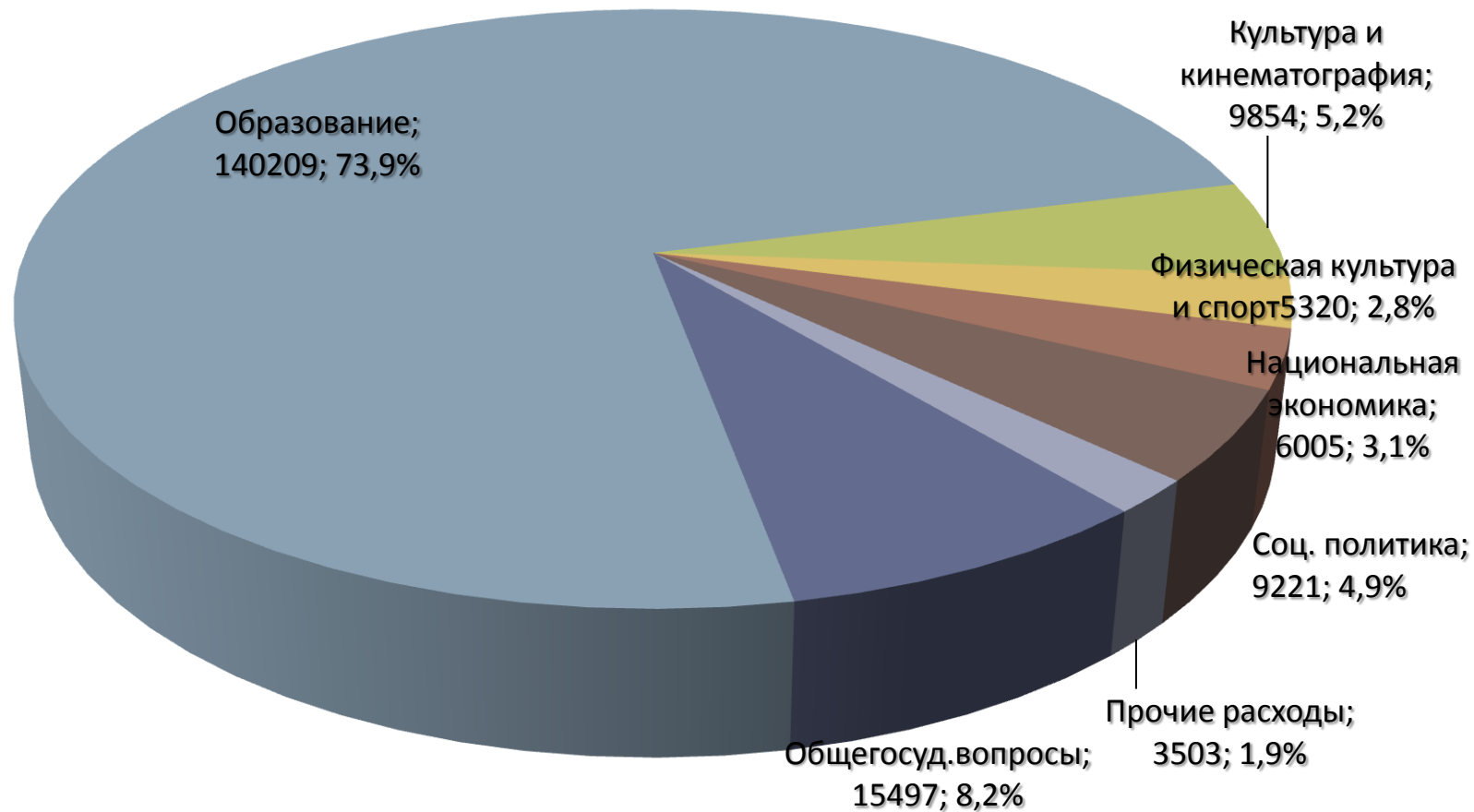
тыс.руб.

■ Субсидия на выравнивание

■ Дотация на сбалансированность



Структура расходов



Расходы

тыс.руб.

Наименование расходов	Исполнено за 1 квартал 2016 года	План на 2017 год	Исполнено за 1 квартал 2017 года	% исполнения к годовому плану	Темп роста расходов 2017 г.- 2016 г.	
					%	сумма
Общегосударственные вопросы	17409	73220	15497	21	89	-1912
Национальная экономика	6190	37909	6005	16	97	-185
Жилищно-коммунальное хозяйство	1076	8241	1505	18	140	429
Образование	136446	609807	140209	23	103	3763
Культура и кинематография	9880	42864	9854	23	100	-26
Социальная политика	8423	40312	9221	23	110	798
Физическая культура и спорт	5354	28980	5320	18	99	-34
Средства массовой информации	1013	3606	893	25	88	-120
Обслуживание государственного и муниципального долга	1073	5250	1105	21	103	32
ВСЕГО РАСХОДОВ	186864	850189	189609	22	102	2745

Расходы

тыс.руб.

Наименование расходов	Исполнено за 1 квартал 2016 года	План на 2017 год	Исполнено за 1 квартал 2017 года	% исполнения к годовому плану	Темп роста расходов 2017 г.-2016 г.	
					%	сумма
Оплата труда и начисления на выплаты по оплате труда , прочие выплаты (211,213)	157544	621573	142275	23	90	-15269
<i>В том числе за счет средств местного бюджета</i>	<i>60309</i>	<i>242134</i>	<i>50837</i>	<i>21</i>	<i>84</i>	<i>-9472</i>
Услуги связи (221)	543	1536	593	39	109	50
Оплата транспортных услуг (222)	102	832	315	38	309	213
Коммунальные услуги (223)	1126	31657	10328	33	917	9202
Работы по содержанию имущества (225)	1202	41396	872	2	73	-330
Прочие работы и услуги (226)	10461	51974	13009	25	124	2548
Безвозмездные и безвозвратные перечисления государственным и муниципальным организациям (241)	71	0	73	0	103	2
Социальное обеспечение (260)	6294	32281	7347	23	117	1053
Прочие расходы (290)	1333	12310	2642	22	198	1309
Увеличение стоимости основных средств (310)	125	10830	855	8	684	730
Увеличение стоимости материальных запасов (340)	8063	45800	11300	25	140	3237
ВСЕГО РАСХОДОВ	186864	850189	189609	22	102	2745



Муниципальный долг

на 1 апреля 2017 года
муниципальный долг составил 123032 тыс.руб.,
в том числе просроченные бюджетные кредиты
76034 тыс. руб.



СПАСИБО ЗА ВНИМАНИЕ!