



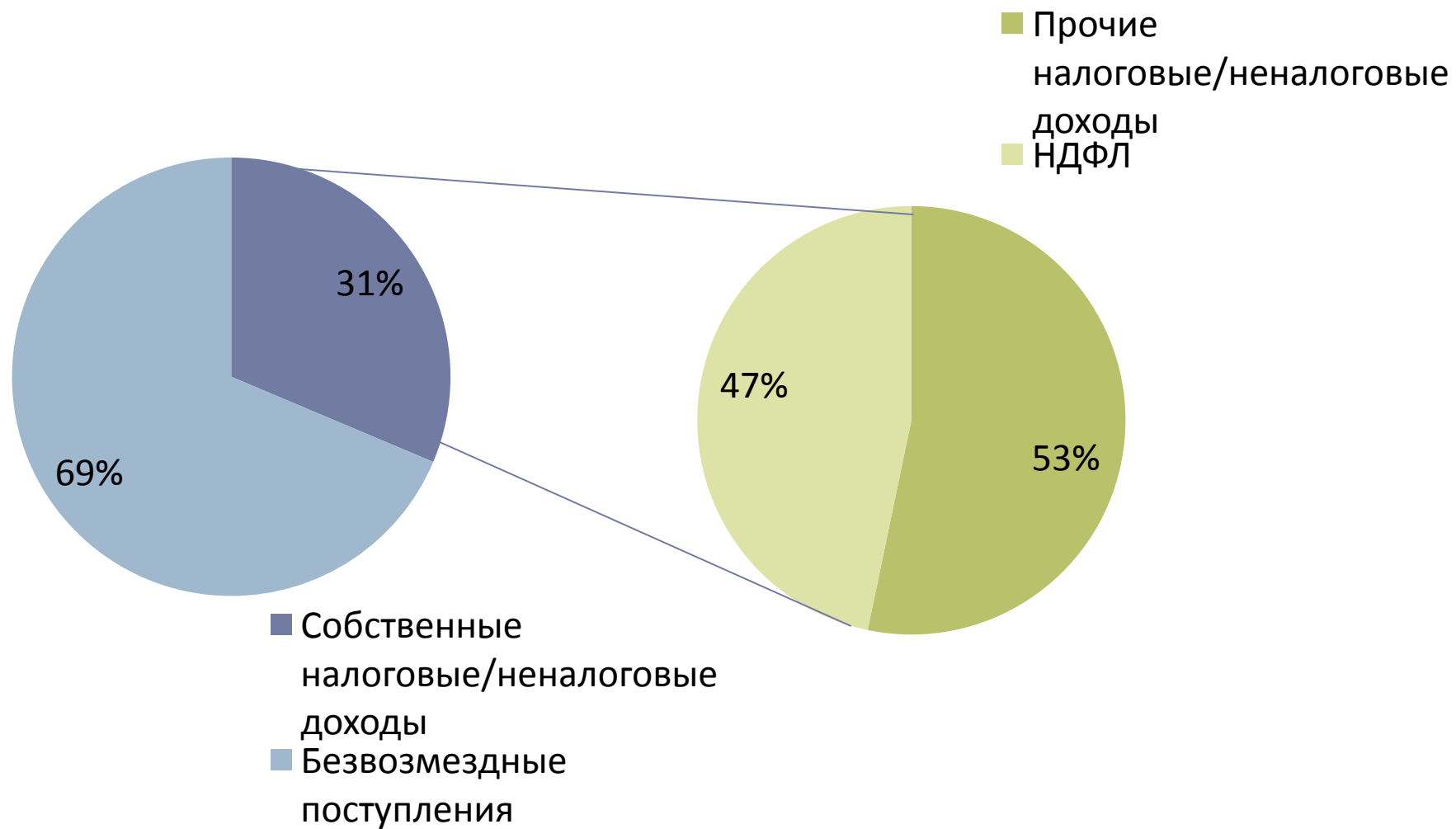
Информация об исполнении бюджета  
Муниципального образования «город Саянск»  
за 1 полугодие 2018 года

# Общая информация

тыс.руб.

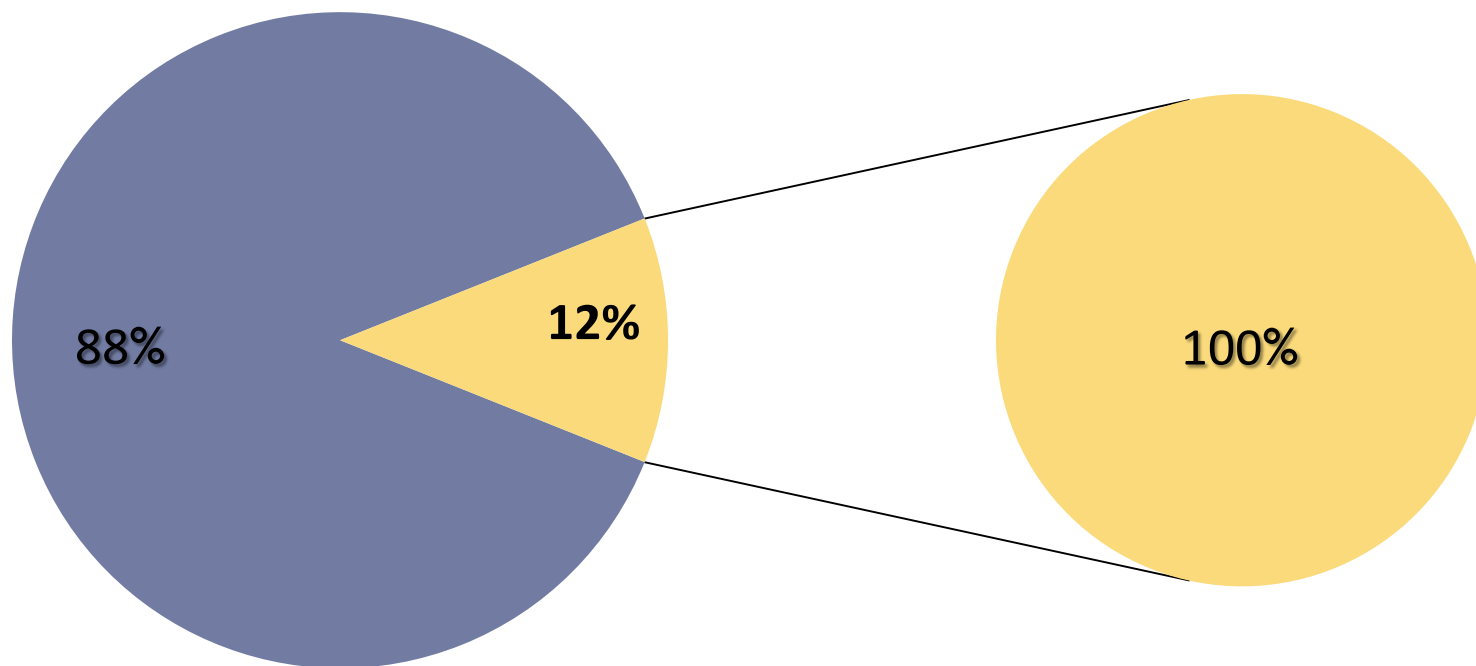
Бюджет	План на 2018 г.	Исполнено за 1 полугодие в 2018г.	% исполнения
<b>ДОХОДЫ</b>	<b>1 312 274</b>	<b>564 482</b>	<b>43%</b>
<i>Налоговые и неналоговые доходы</i>	<i>392 321</i>	<i>176 985</i>	<i>45%</i>
<i>Безвозмездные поступления</i>	<i>919 953</i>	<i>387 497</i>	<i>42%</i>
<b>РАСХОДЫ</b>	<b>1 326 200</b>	<b>570 410</b>	<b>43%</b>
<b>ДЕФИЦИТ/ПРОФИЦИТ</b>	<b>Дефицит -13 926</b>	<b>Дефицит -5 928</b>	

# Структура доходов



# Структура безвозмездных поступлений из областного бюджета

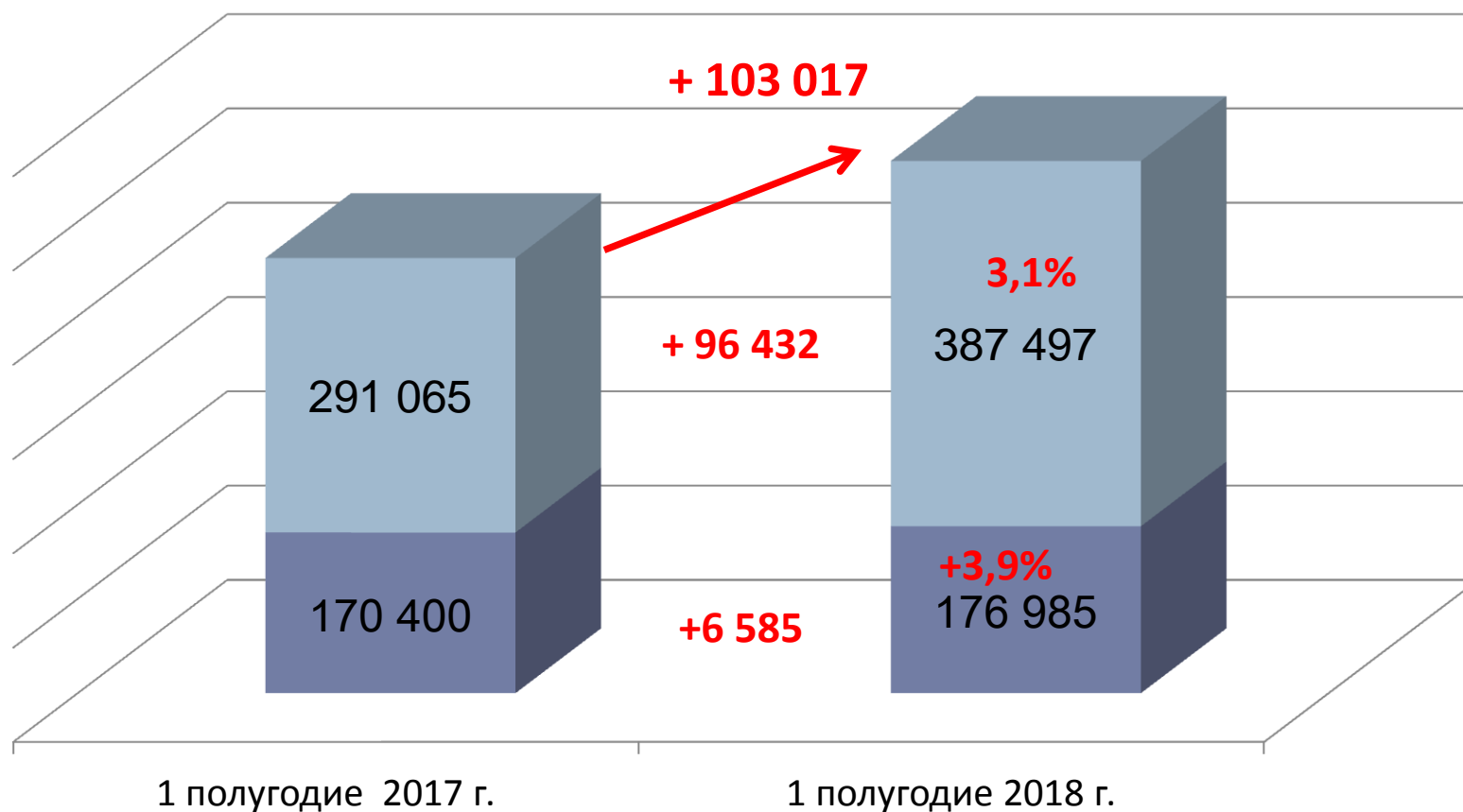
■ Целевые МБТ      ■ Дотации на сбалансированность/ выравнивание



# ДОХОДЫ

тыс.руб.

■ Налоговые/неналоговые доходы    ■ Безвозмездные поступления

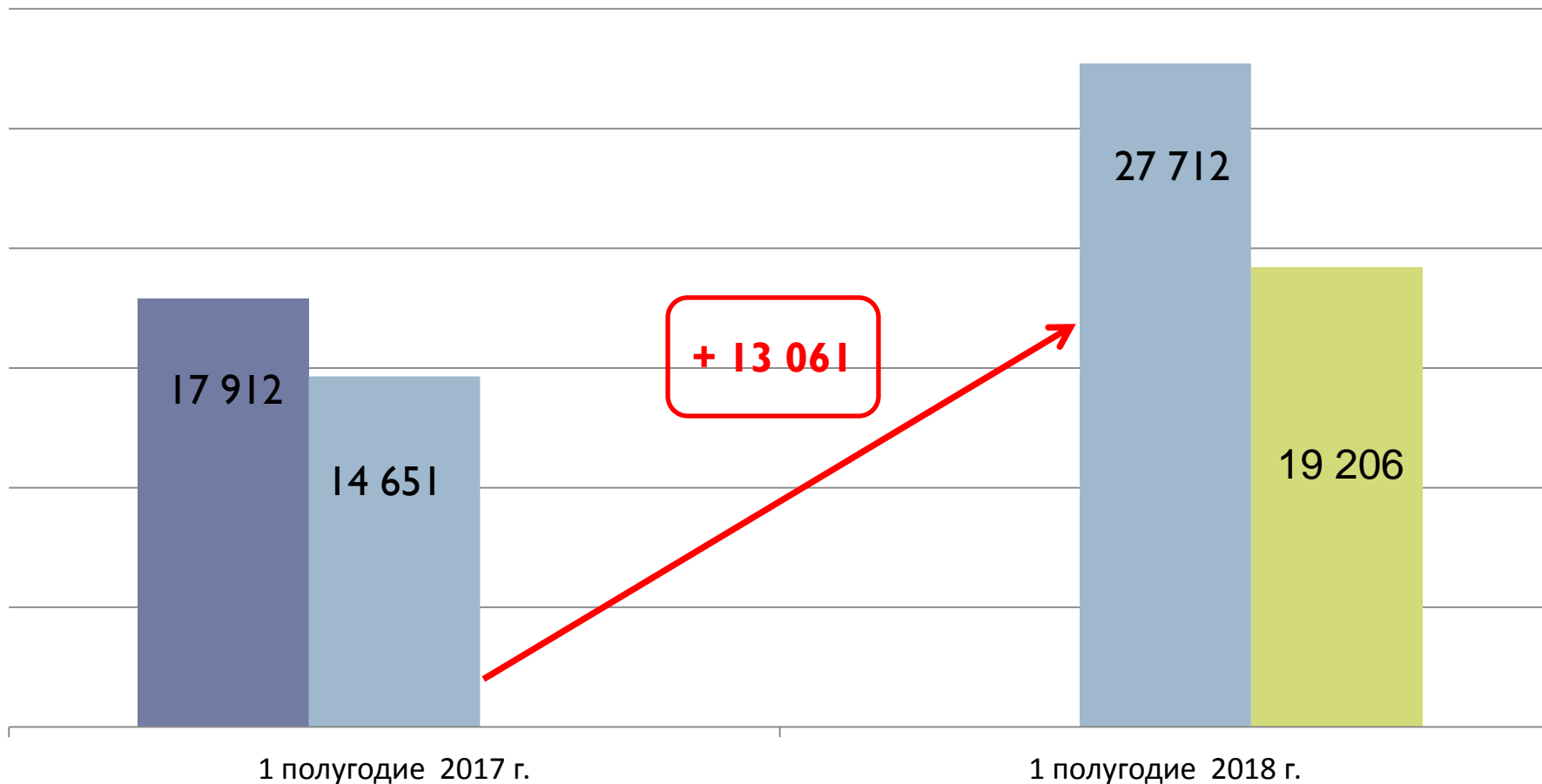


# Налоговые и неналоговые доходы

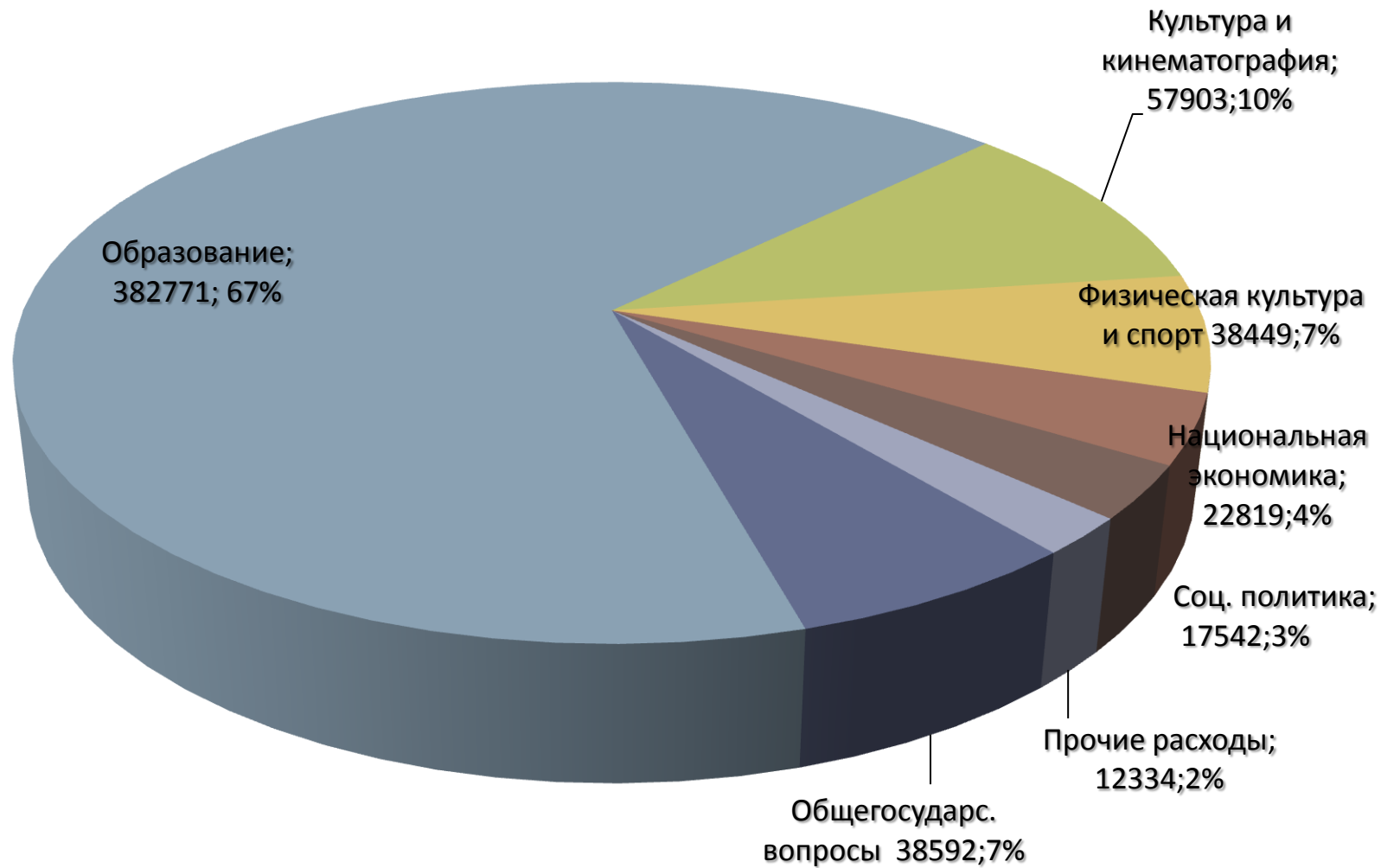
Наименование доходов	Исполнение за 1 полугодие 2017 года	План на 2018 год	Исполнение за 1 полугодие 2018 года	% исполнения годовых плановых показателей	темп роста доходов за 1 полугодие 2018/2017 гг.	
					%	сумма
<b>Налоговые и неналоговые доходы, в т.ч.:</b>	<b>170 400</b>	<b>392 321</b>	<b>176 985</b>	<b>45</b>	<b>104</b>	<b>6 585</b>
Налог на доходы физических лиц	81 824	188 500	82 703	44	101	879
Доходы от уплаты акцизов	2 184	4 527	2 221	49	102	37
Налог, взимаемый в связи с применением упрощенной системы налогообложения.	7 291	14 500	8 419	58	115	1 128
Единый налог на вмененный доход для отдельных видов деятельности	9 265	19 000	9 130	48	99	-135
Единый сельскохозяйственный налог	2 078	6 420	6 420	100	309	4 342
Налог, взимаемый в связи с применением патентной системы налогообложения, зачисляемый в бюджеты городских округов	69	140	119	85	172	50
Налог на имущество физических лиц	2 531	30 900	3 238	10	128	707
Земельный налог	8 129	21 500	10 691	50	132	2 562
Государственная пошлина	3 257	6 000	2 307	38	71	-950
Задолженность и перерасчеты по отмененным налогам, сборам и иным обязательным платежам	1	0	0	0	0	-1
Доходы, от использования имущества, находящегося в государственной и муниципальной собственности	9 481	18 010	12 136	67	128	2 655
Платежи при пользовании природными ресурсами	566	2 704	1 933	71	342	1 367
Прочие доходы от оказания платных услуг (работ)	33 904	71 190	35 264	50	104	1 360
Доходы от продажи материальных и нематериальных активов	8 752	5 630	933	17	11	-7 819
Штрафы, санкции, возмещение ущерба	925	3 050	1 437	47	155	512
Прочие неналоговые доходы	143	250	34	14	24	- 109

# Безвозмездные поступления (не целевые)

■ Субсидия на выравнивание    ■ Дотация на сбалансированность    ■ Дотация на выравнивание    тыс.руб.



# Структура расходов





# Расходы

тыс.руб.

Наименование расходов	Исполнено за 1 полугодие 2017 года	План на 2018 год	Исполнено за 1 полугодие 2018 года	% исполнения к годовому плану	Темп роста расходов 2018 г.- 2017 г. (1 полугодие)	
					%	сумма
Общегосударственные вопросы	39 724	84 033	38 592	46	97,1	- 1 132
Национальная экономика	12 552	156 186	22 819	15	181,8	10 267
Жилищно-коммунальное хозяйство	3 263	65 796	7 378	11	226,1	4 115
Образование	345 726	767 300	382 771	50	110,7	37 045
Культура и кинематография	22 416	95 213	57 903	61	258,3	35 487
Социальная политика	19 925	57 038	17 542	31	88,0	-2 383
Физическая культура и спорт	11 767	88 240	38 449	43	326,7	26 682
Средства массовой информации	1 763	3 744	1 677	45	95,1	-86
Обслуживание государственного и муниципального долга	2 221	8 650	3 279	38	147,6	1 058
<b>ВСЕГО РАСХОДОВ</b>	<b>459 357</b>	<b>1 326 200</b>	<b>570 410</b>	<b>43</b>	<b>124,2</b>	<b>111 053</b>

# Расходы

тыс.руб.

Наименование расходов	Исполнено за 1 полугодие 2017 года	План на 2018 год	Исполнено за 1 полугодие 2018 года	% исполнения к годовому плану	Темп роста расходов 2018 г.-2017 г. (1 полугодие)	
					%	сумма
Оплата труда и начисления на выплаты по оплате труда , прочие выплаты (211,213)	358 765	762 360	397 930	52	110,9	39 165
<i>В том числе за счет средств местного бюджета</i>	<i>123 976</i>	<i>277 944</i>	<i>133 086</i>	<i>48</i>	<i>107,3</i>	<i>9 110</i>
Услуги связи (221)	1 221	2 029	1 120	55	91,7	-101
Оплата транспортных услуг (222)	397	1 112	758	68	190,9	361
Коммунальные услуги (223)	19 332	24 617	22 142	90	114,5	2 810
Работы по содержанию имущества (225)	2 526	181 767	48 503	26	в 19 раз	45 977
Прочие работы и услуги (226)	22 137	113 358	28 124	25	127	5 987
Безвозмездные и безвозвратные перечисления государственным и муниципальным организациям (241)	86	0	503	0	в 5 раз	417
Социальное обеспечение (260)	16 172	45 066	14 141	31	87,4	-2 031
Прочие расходы	8 685	14 974	7 116	48	81,9	-1 569
Увеличение стоимости основных средств (310)	5 835	127 328	28 343	22	в 5 раз	22 508
Увеличение стоимости материальных запасов (340)	24 201	53 589	21 730	41	89,8	- 2 471
<b>ВСЕГО РАСХОДОВ</b>	<b>459 357</b>	<b>1 326 200</b>	<b>570 410</b>	<b>43</b>	<b>124,2</b>	<b>111 053</b>

# Муниципальный долг

---

на 1 июля 2018 года

муниципальный долг составил 128045,7 тыс.руб.



---

***БЛАГОДАРЮ ЗА ВНИМАНИЕ!***