



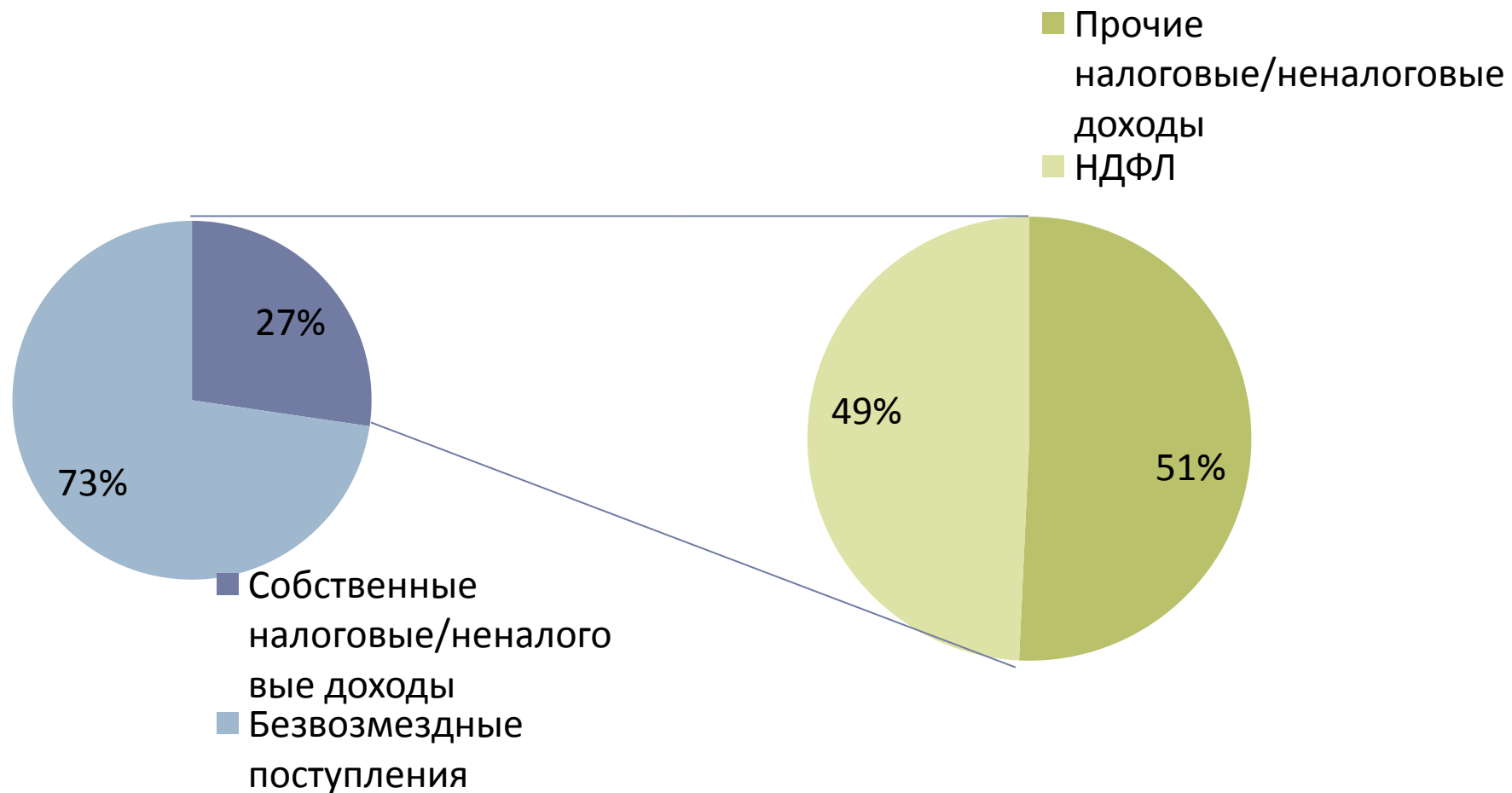
Информация об исполнении бюджета
Муниципального образования «город Саянск»
за 9 месяцев 2018 года

Общая информация

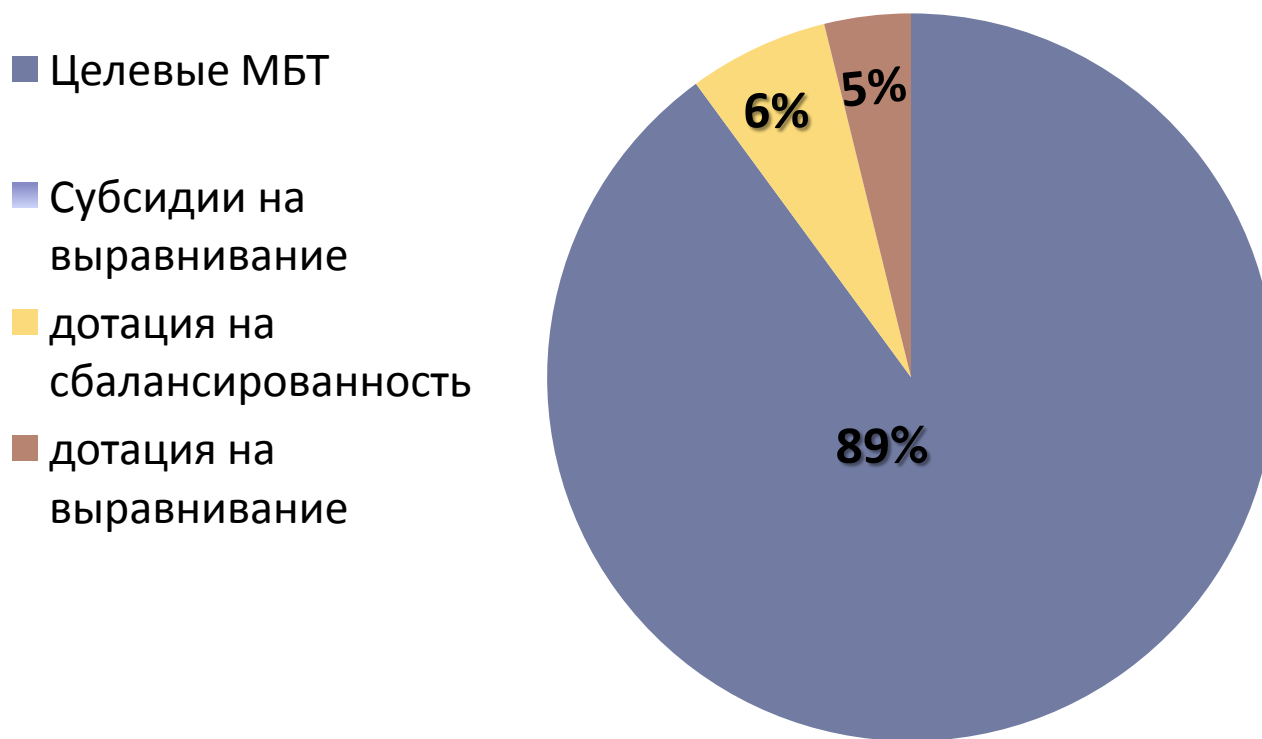
тыс.руб.

Бюджет	План на 2018 г.	Исполнено за 9 месяцев 2018г.	% исполнения
ДОХОДЫ	1 313 024	968 186	74%
<i>Налоговые и неналоговые доходы</i>	<i>392 321</i>	<i>264 603</i>	<i>67%</i>
<i>Безвозмездные поступления</i>	<i>920 483</i>	<i>703 897</i>	<i>76%</i>
РАСХОДЫ	1 326 950	969 350	73%
ДЕФИЦИТ/ПРОФИЦИТ	Дефицит 13 926	Дефицит 1 164	

Структура доходов



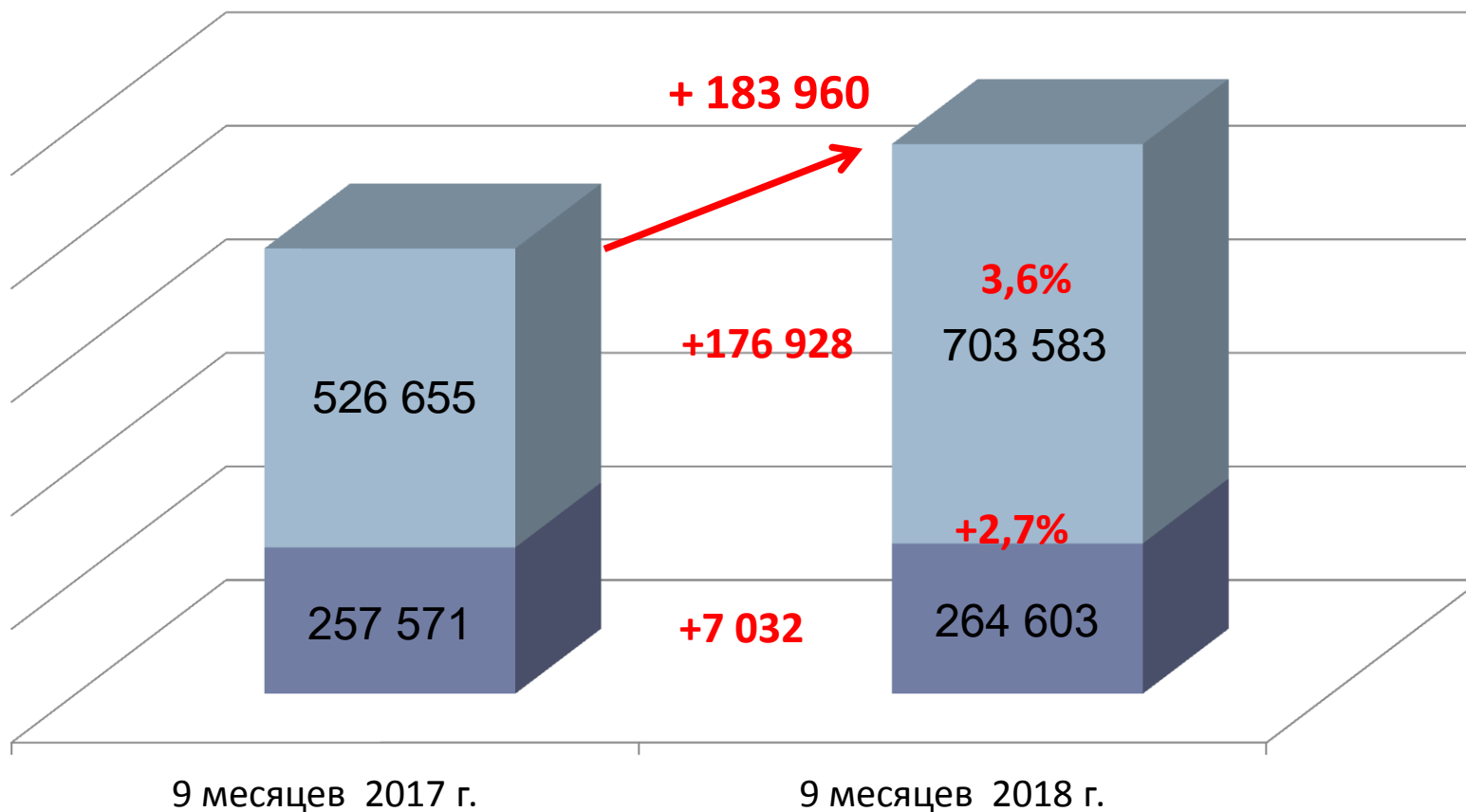
Структура безвозмездных поступлений из областного бюджета



ДОХОДЫ

тыс.руб.

■ Налоговые/неналоговые доходы ■ Безвозмездные поступления



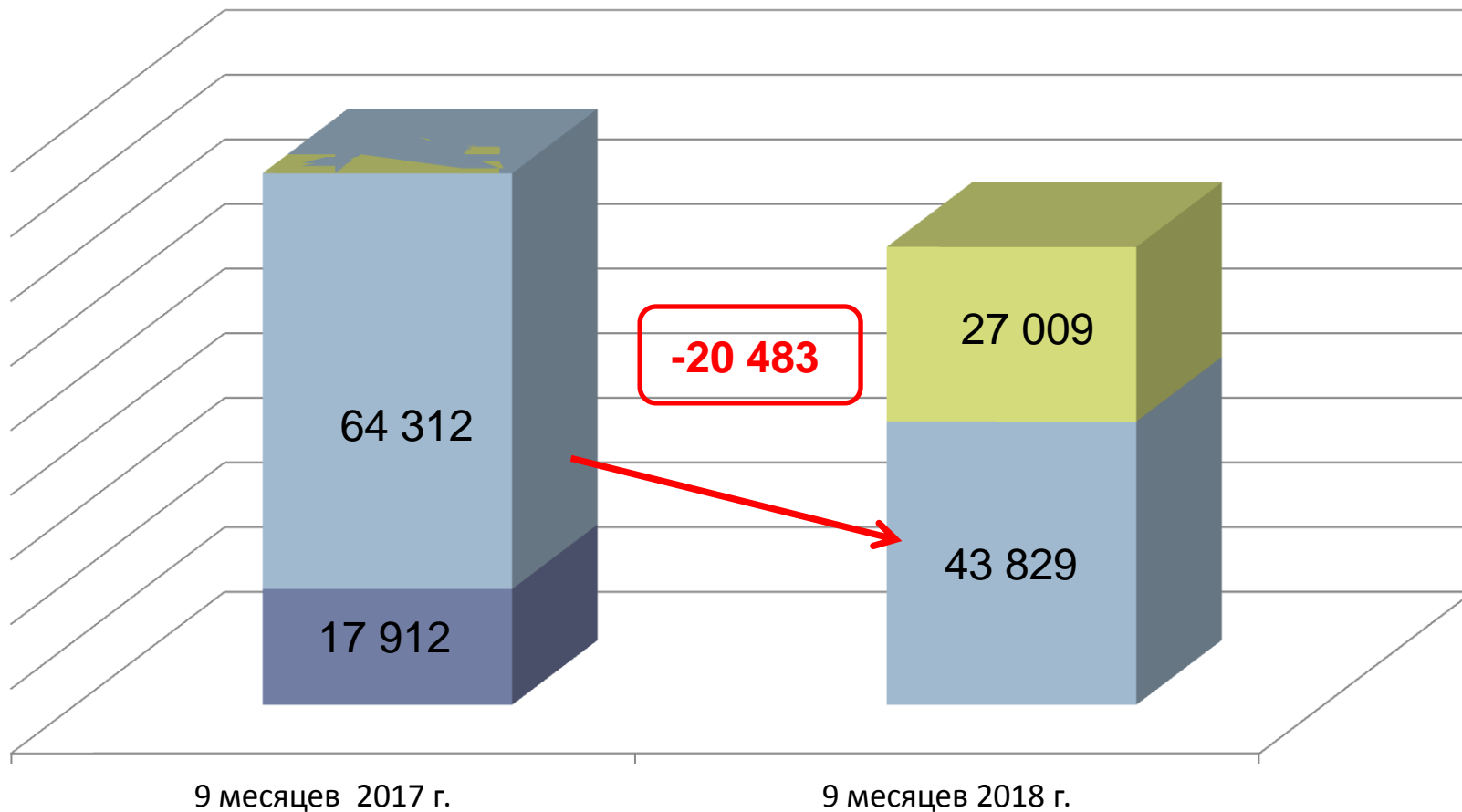
Налоговые и неналоговые доходы

тыс.руб.

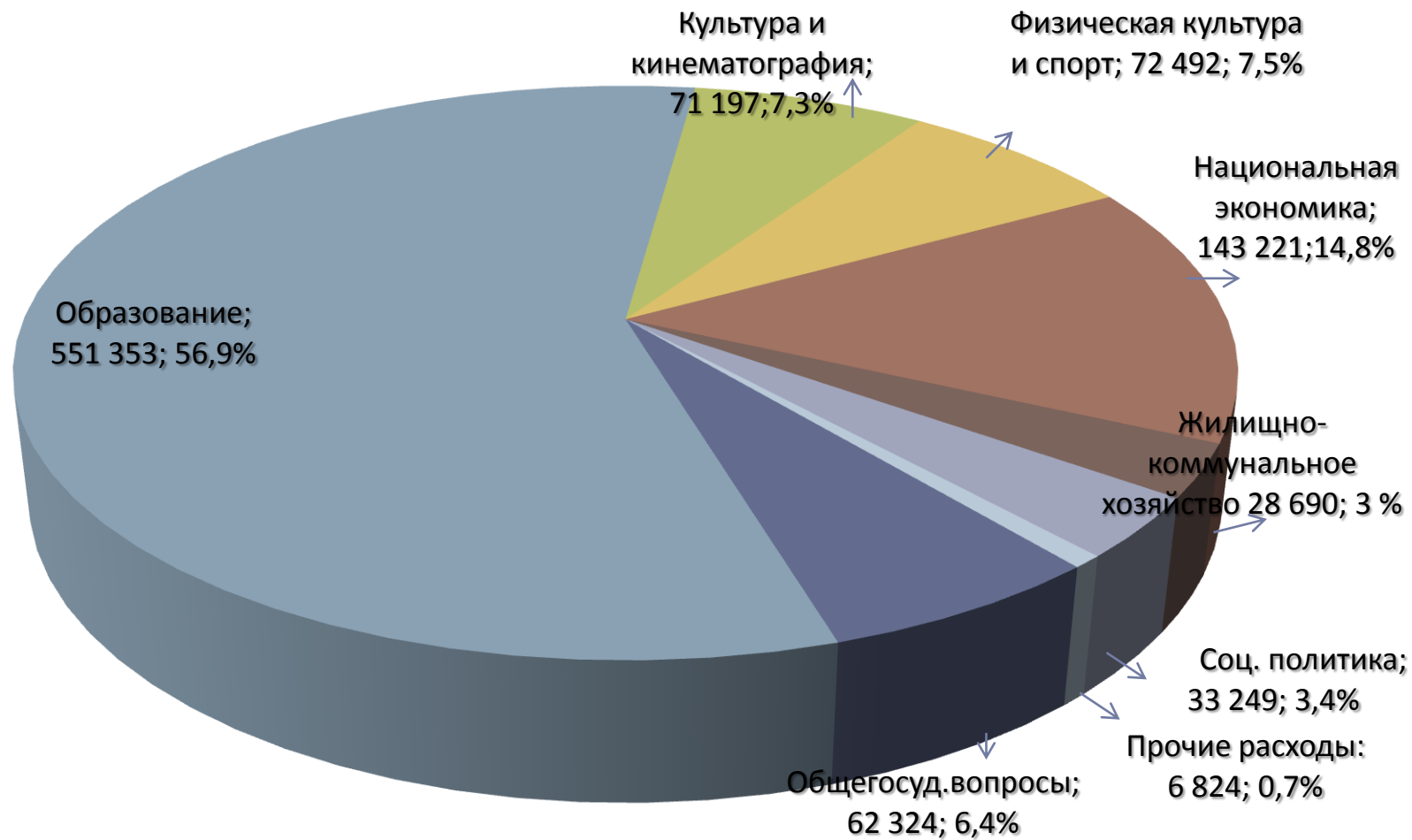
Наименование доходов	Исполнение за 9 месяцев 2017 года	План на 2018 год	Исполнение за 9 месяцев 2018 года	% исполнения годовых плановых показателей	темп роста доходов за 9 месяцев 2018/2017 гг.	
					%	сумма
Налоговые и неналоговые доходы, в т.ч.:	257 571	392 321	264 603	67	103	7 032
Налог на доходы физических лиц	125 294	188 500	130 351	69	104	5 057
Доходы от уплаты акцизов	3 456	4 527	3 579	79	104	123
Налог, взимаемый в связи с применением упрощенной системы налогообложения.	9 833	14 500	11 791	81	120	1 958
Единый налог на вмененный доход для отдельных видов деятельности	14 122	19 000	12 137	64	86	-1 985
Единый сельскохозяйственный налог	5 574	6 420	6 420	100	115	846
Налог, взимаемый в связи с применением патентной системы налогообложения, зачисляемый в бюджеты городских округов	76	140	138	99	182	62
Налог на имущество физических лиц	7 528	30 900	10 459	34	139	2 931
Земельный налог	13 360	21 500	16 085	75	120	2 725
Государственная пошлина	5 095	6 000	3 780	63	74	- 1 315
Задолженность и перерасчеты по отмененным налогам, сборам и иным обязательным платежам	1	0	0	0	0	-1
Доходы, от использования имущества, находящегося в государственной и муниципальной собственности	15 254	18 010	16 904	94	111	1 650
Платежи при пользовании природными ресурсами	976	2 704	2 770	102	284	1794
Прочие доходы от оказания платных услуг (работ)	45 418	71 190	46 354	65	102	936
Доходы от продажи материальных и нематериальных активов	10 142	5 630	1 756	31	17	- 8386
Штрафы, санкции, возмещение ущерба	1 293	3 050	1 641	54	127	348
Прочие неналоговые доходы	149	250	438	175	294	289

Безвозмездные поступления (не целевые)

■ Субсидия на выравнивание ■ Дотация на сбалансированность ■ Дотация на выравнивание тыс.руб.



Структура расходов



Расходы

тыс.руб.

Наименование расходов	Исполнено за 9 месяцев 2017 года	План на 2018 год	Исполнено за 9 месяцев 2018 года	% исполнения к годовому плану	Темп роста расходов 2018 г.- 2017 г.	
					%	сумма
Общегосударственные вопросы	60 416	83 963	62 324	74	103	1 908
Национальная экономика	93 602	156 250	143 221	92	153	49 619
Жилищно-коммунальное хозяйство	28 293	65 749	28 690	44	101	397
Образование	485 365	767 550	551 353	72	113	65 988
Культура и кинематография	34 030	95 213	71 197	75	209	37 167
Социальная политика	35 213	57 091	33 249	58	94	-1 964
Физическая культура и спорт	18 465	88 740	72 492	82	392	54 027
Средства массовой информации	2 641	3 744	2 714	72	103	73
Обслуживание государственного и муниципального долга	3 351	8 650	4 110	48	122	759
ВСЕГО РАСХОДОВ	761 376	1 326 950	969 350	73	127	207 974

Расходы

тыс.руб.

Наименование расходов	Исполнено за 9 месяцев 2017 года	План на 2018 год	Исполнено за 9 месяцев 2018 года	% исполнения к годовому плану	Темп роста расходов 2018 г.-2017 г.	
					%	сумма
Оплата труда и начисления на выплаты по оплате труда , прочие выплаты (211,213)	493 433	758 186	559 230	74	113	65 797
<i>В том числе за счет средств местного бюджета</i>	<i>183 719</i>	<i>273 795</i>	<i>199 704</i>	<i>73</i>	<i>108</i>	<i>15 985</i>
Услуги связи (221)	1 763	2 080	1 654	80	94	-109
Оплата транспортных услуг (222)	988	1 091	828	76	84	-160
Коммунальные услуги (223)	21 730	26 453	24 648	93	113	2 918
Работы по содержанию имущества (225)	96 849	182 278	163 905	90	169	67 056
Прочие работы и услуги (226)	58 502	111 024	65 730	59	112	7 228
Безвозмездные и безвозвратные перечисления государственным и муниципальным организациям (241)	9	0	5	0	55	-4
Социальное обеспечение (260)	30 360	45 291	28 397	63	94	-1 963
Прочие расходы	12 254	15 481	9 185	59	75	-3 069
Увеличение стоимости основных средств (310)	10 132	131 792	82 153	62	811	72 021
Увеличение стоимости материальных запасов (340)	35 356	53 274	33 615	63	95	-1 741
ВСЕГО РАСХОДОВ	761 376	1 326 950	969 350	73	127	207 974

Муниципальный долг

на 1 октября 2018 года
муниципальный долг составил 126 264 тыс.руб.,
в том числе просроченная сумма основного
долга по бюджетным кредитам 96 264 тыс. руб.

БЛАГОДАРЮ ЗА ВНИМАНИЕ!