



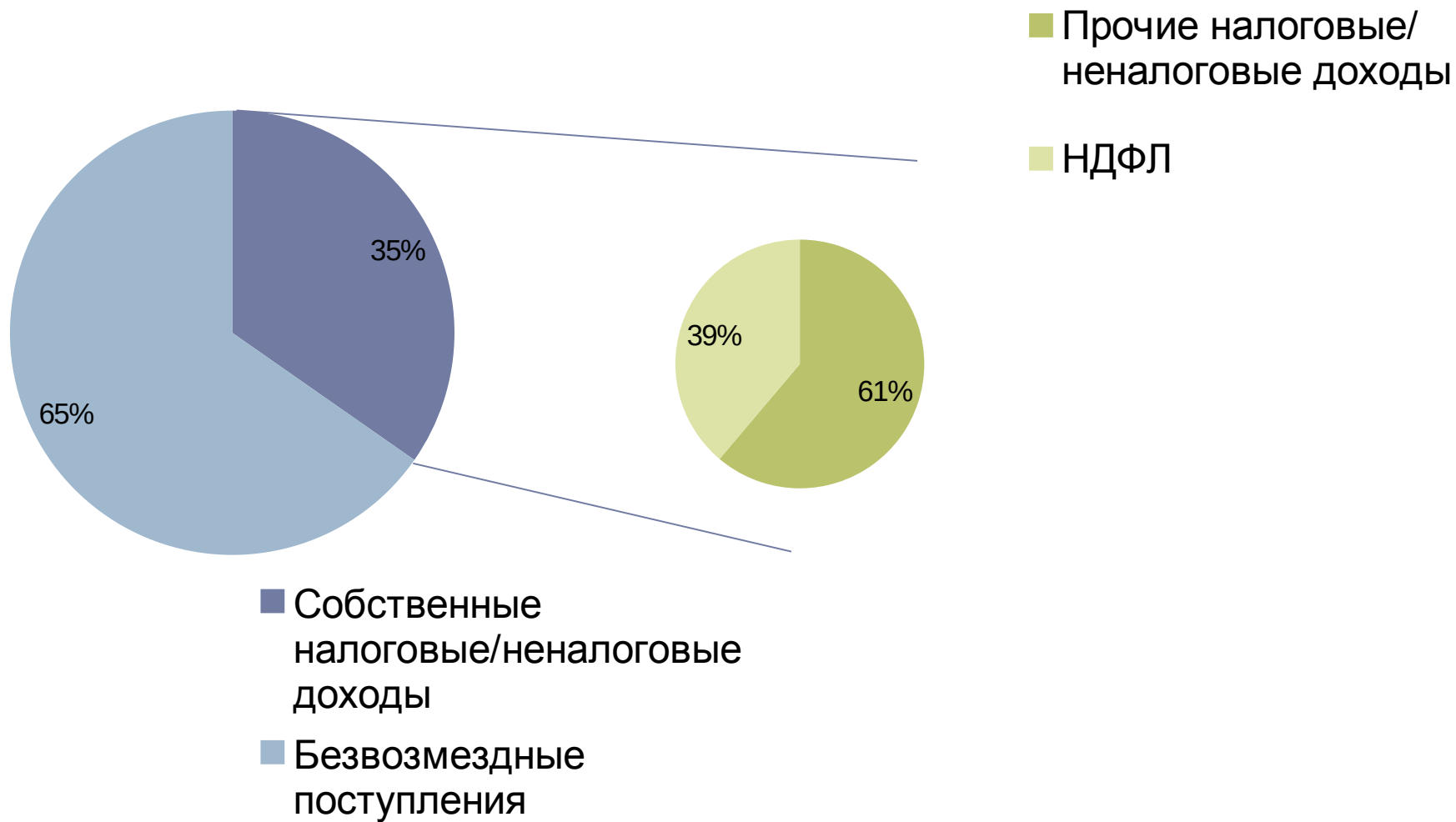
Информация об исполнении бюджета
Муниципального образования «город
Саянск» за 1 полугодие 2019 года

Общая информация

тыс.руб.

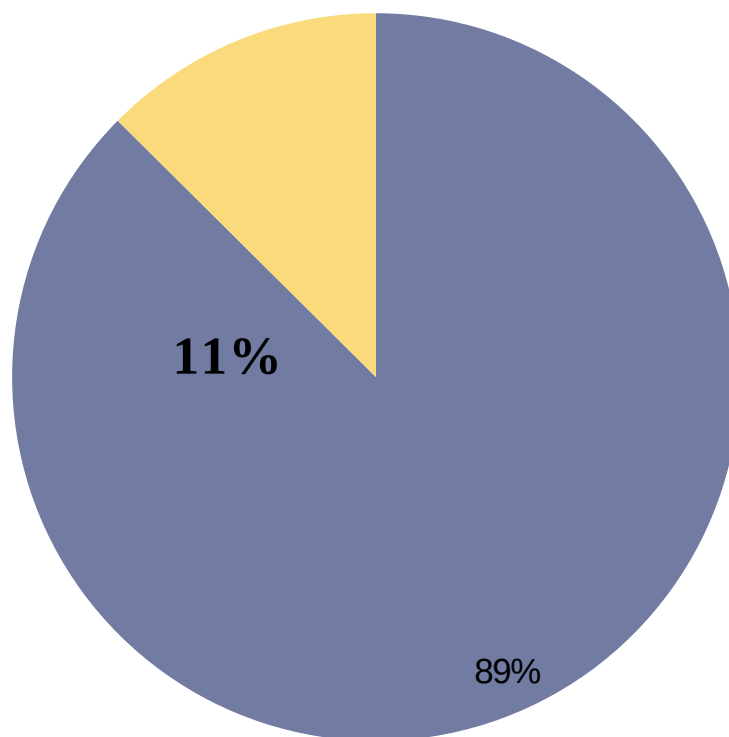
Бюджет	План на 2019 г.	Исполнено за 1 полугодие в 2019г.	% исполнени я
ДОХОДЫ	1 614 327	686 607	43%
<i>Налоговые и неналоговые доходы</i>	453 398	238 285	47%
<i>Безвозмездные поступления</i>	1 160 929	448 322	39%
РАСХОДЫ	1 633 517	652 847	40%
ДЕФИЦИТ(-) /ПРОФИЦИТ(+)	Дефицит -19 190	Дефицит +33 760	

Структура доходов



Структура безвозмездных поступлений из областного бюджета

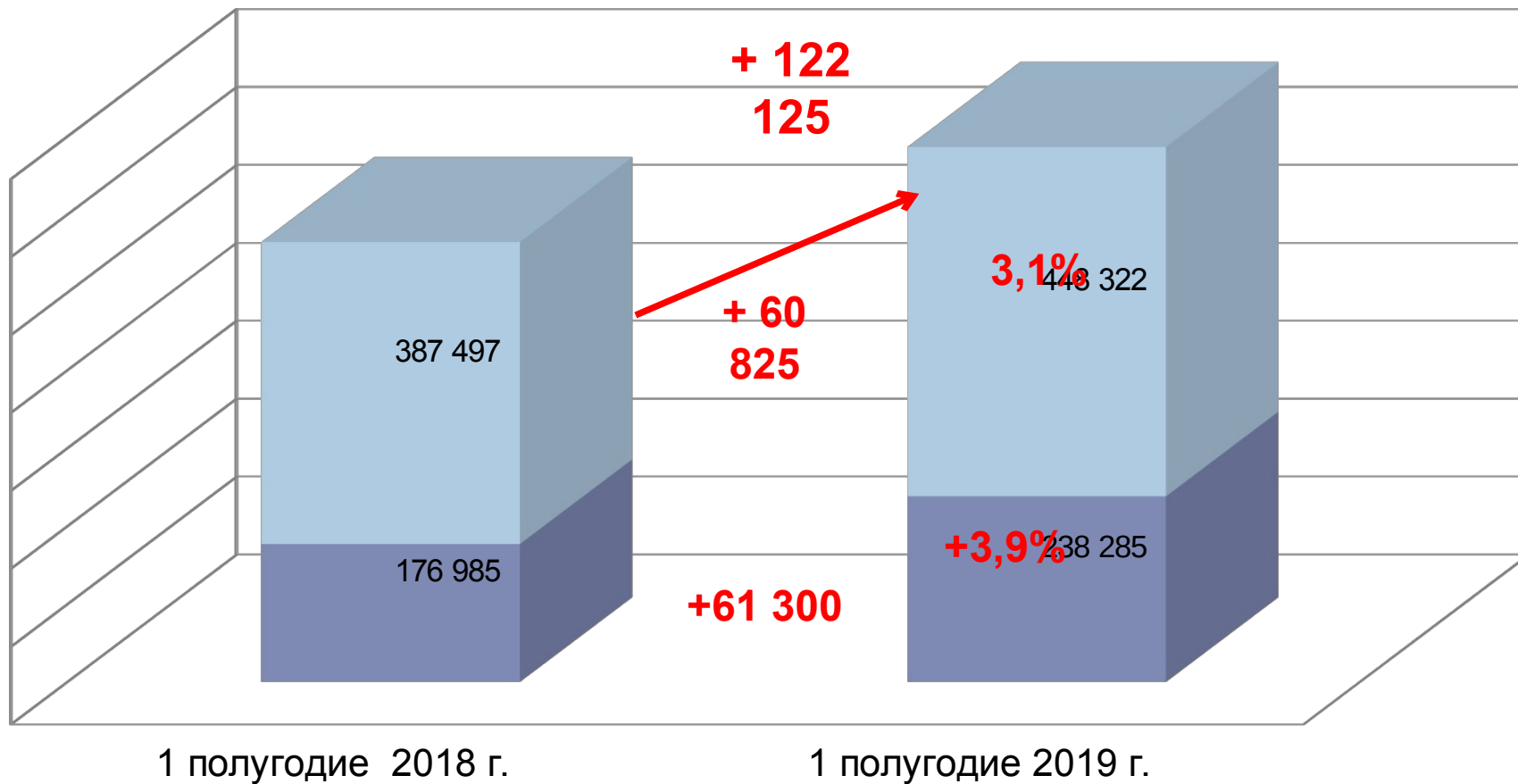
■ Целевые МБТ ■ Дотации на сбалансированность/ выравнивание



ДОХОДЫ

тыс.руб.

■ Безвозмездные поступления ■ Налоговые/неналоговые доходы



Налоговые и неналоговые доходы

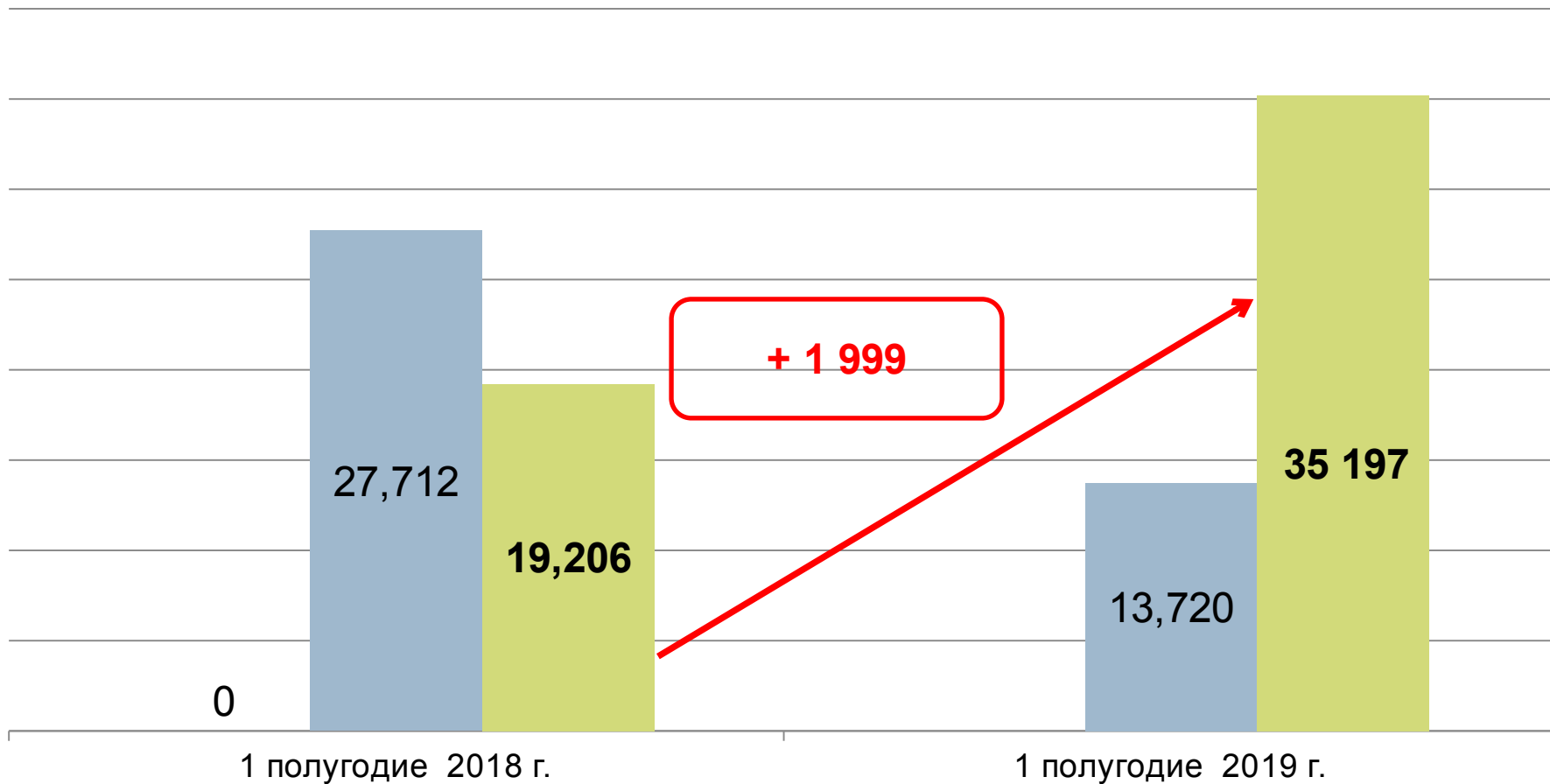
тыс.руб.

Наименование доходов	Исполнение за 1 полугодие 2018 года	План на 2019 год	Исполнение за 1 полугодие 2019 года	% исполнения годовых плановых показателей	темп роста доходов за 1 полугодие 2019/2018 гг.	
					%	сумма
Налоговые и неналоговые доходы, в т.ч.:	176 985	453 398	238 285	53	135	61 300
Налог на доходы физических лиц	82 703	195 220	92 556	47	112	9 853
Доходы от уплаты акцизов	2 221	5 106	2 592	51	117	371
Налог, взимаемый в связи с применением упрощенной системы налогообложения.	8 419	16 100	9 695	60	115	1 276
Единый налог на вмененный доход для отдельных видов деятельности	9 130	15 500	6 854	44	75	-2 276
Единый сельскохозяйственный налог	6 420	17 495	17 495	100	273	11 075
Налог, взимаемый в связи с применением патентной системы налогообложения, зачисляемый в бюджеты городских округов	119	209	147	70	124	28
Налог на имущество физических лиц	3 238	22 000	-1 454	-7	-45	-4 692
Земельный налог	10 691	36 700	20 737	57	194	10 046
Государственная пошлина	2 307	5 100	2 491	48	108	184
Доходы, от использования имущества, находящегося в государственной и муниципальной собственности	12 136	17 860	9 586	54	79	- 2550
Платежи при пользовании природными ресурсами	1 933	3 068	2 122	69	110	189
Прочие доходы от оказания платных услуг (работ)	35 264	72 987	35 323	48	100	59
Доходы от продажи материальных и нематериальных активов	933	43 353	39 308	91	в42 раза	38 375
Штрафы, санкции, возмещение ущерба	1 437	2 200	584	27	41	-853
Прочие неналоговые доходы	34	500	249	50	732	215

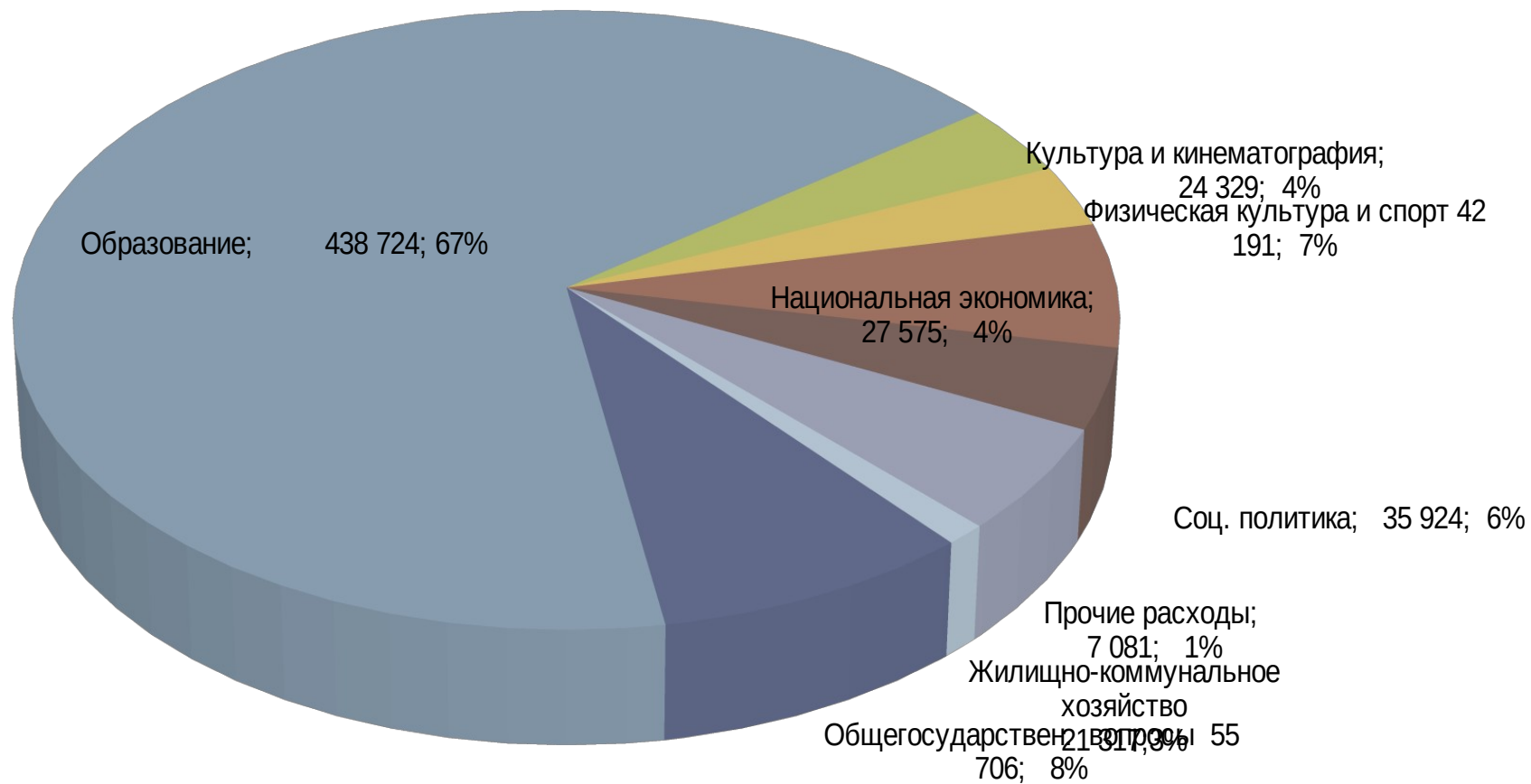


Безвозмездные поступления(не целевые)

■ Субсидия на выравнивание ■ Дотация на сбалансированность ■ Дотация на выравнивание тыс.руб.



Структура расходов



Расходы

тыс.руб.

Наименование расходов	Исполнено за 1 полугодие 2018 года	План на 2019 год	Исполнено за 1 полугодие 2019 года	% исполнения к годовому плану	Темп роста расходов 2019 г.- 2018 г. (1 полугодие)	
					%	сумма
ОБЩЕГОСУДАРСТВЕННЫЕ ВОПРОСЫ	38 592	121 429	55 706	46	144	17 114
НАЦИОНАЛЬНАЯ БЕЗОПАСНОСТЬ И ПРАВООХРАНИТЕЛЬНАЯ ДЕЯТЕЛЬНОСТЬ	0	485	0	0	0	0
НАЦИОНАЛЬНАЯ ЭКОНОМИКА	22 819	135 748	27 575	20	121	4 756
ЖИЛИЩНО-КОММУНАЛЬНОЕ ХОЗЯЙСТВО	7 378	120 993	21 317	17	в 3 раза	13 939
ОБРАЗОВАНИЕ	382 771	1 014 571	438 724	43	114	55 953
КУЛЬТУРА , КИНЕМАТОГРАФИЯ	57 903	61 863	24 329	39	42	-33 574
СОЦИАЛЬНАЯ ПОЛИТИКА	17 542	69 820	35 924	52	в 2 раза	18 382
ФИЗИЧЕСКАЯ КУЛЬТУРА И СПОРТ	38 449	97 708	42 191	43	110	3 742
СРЕДСТВА МАССОВОЙ ИНФОРМАЦИИ	1 677	4 107	2 086	51	124	409
ОБСЛУЖИВАНИЕ ГОСУДАРСТВЕННОГО И МУНИЦИПАЛЬНОГО ДОЛГА	3 279	6 793	4 995	74	152	1 716
ВСЕГО РАСХОДОВ	570 410	1 633 517	652 847	40	114	82 437

Расходы

тыс.руб.

Наименование расходов	Исполнено за 1 полугодие 2018 года	План на 2019 год	Исполнено за 1 полугодие 2019 года	% исполнения к годовому плану	Темп роста расходов 2019 г.-2018 г. (1 полугодие)	
					%	сумма
Оплата труда и начисления на выплаты по оплате труда , прочие выплаты (211,213)	397 930	895 241	458 556	51	115	60 626
<i>В том числе за счет средств местного бюджета</i>	133 086	345 362	155 779	45	117	22 693
Услуги связи (221)	1 120	2 236	1 102	49	98	-18
Оплата транспортных услуг (222)	758	1 472	975	66	129	217
Коммунальные услуги (223)	22 142	35 276	19 825	56	90	-2 317
Работы по содержанию имущества (225)	48 503	110 871	11 303	10	23	-37 200
Прочие работы и услуги (226)	28 124	135 632	47 325	35	168	19 201
Безвозмездные и безвозвратные перечисления государственным и муниципальным организациям (241)	503	0	-207	0	-41	-710
Социальное обеспечение (260)	14 141	59 373	31 215	53	в 2 раза	17 074
Прочие расходы	7 116	20 716	16 389	12	в 2 раза	9 273
Увеличение стоимости основных средств (310)	28 343	308 252	36 851	12	130	8 508
Увеличение стоимости материальных запасов (340)	21 730	64 448	29 513	46	136	7 783
ВСЕГО РАСХОДОВ	570 410	1 633 517	652 847	40	114	82 437

Муниципальный долг

на 1 июля 2019 года
муниципальный долг составил 100 652
тыс.руб.



БЛАГОДАРЮ ЗА ВНИМАНИЕ!