



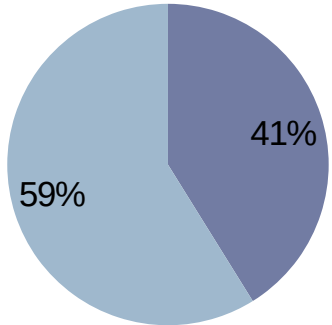
Информация об исполнении бюджета  
Муниципального образования «город  
Саянск» за 1 квартал 2020 года

# Общая информация

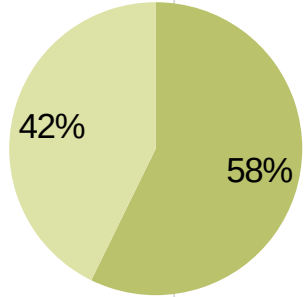
тыс.руб.

Бюджет	План на 2020 г.	Исполнено за 1 квартал в 2020г.	% исполнени я
<b>ДОХОДЫ</b>	<b>2 063 979</b>	<b>260 178</b>	<b>13</b>
<i>Налоговые и неналоговые доходы</i>	431 254	108 142	25
<i>Безвозмездные поступления</i>	1 632 725	152 036	9
<b>РАСХОДЫ</b>	<b>2 085 741</b>	<b>239 318</b>	<b>11</b>
<b>ДЕФИЦИТ/ ПРОФИЦИТ</b>	<b>Дефицит -21 762</b>	<b>Профицит 20 860</b>	

# Структура доходов



■ Unnamed Series 1

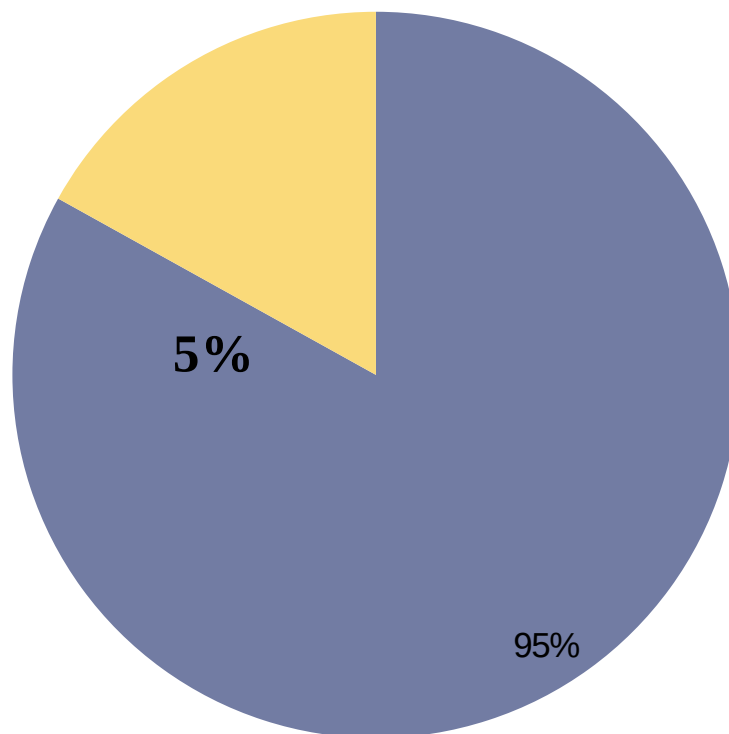


■ Unnamed Series 1



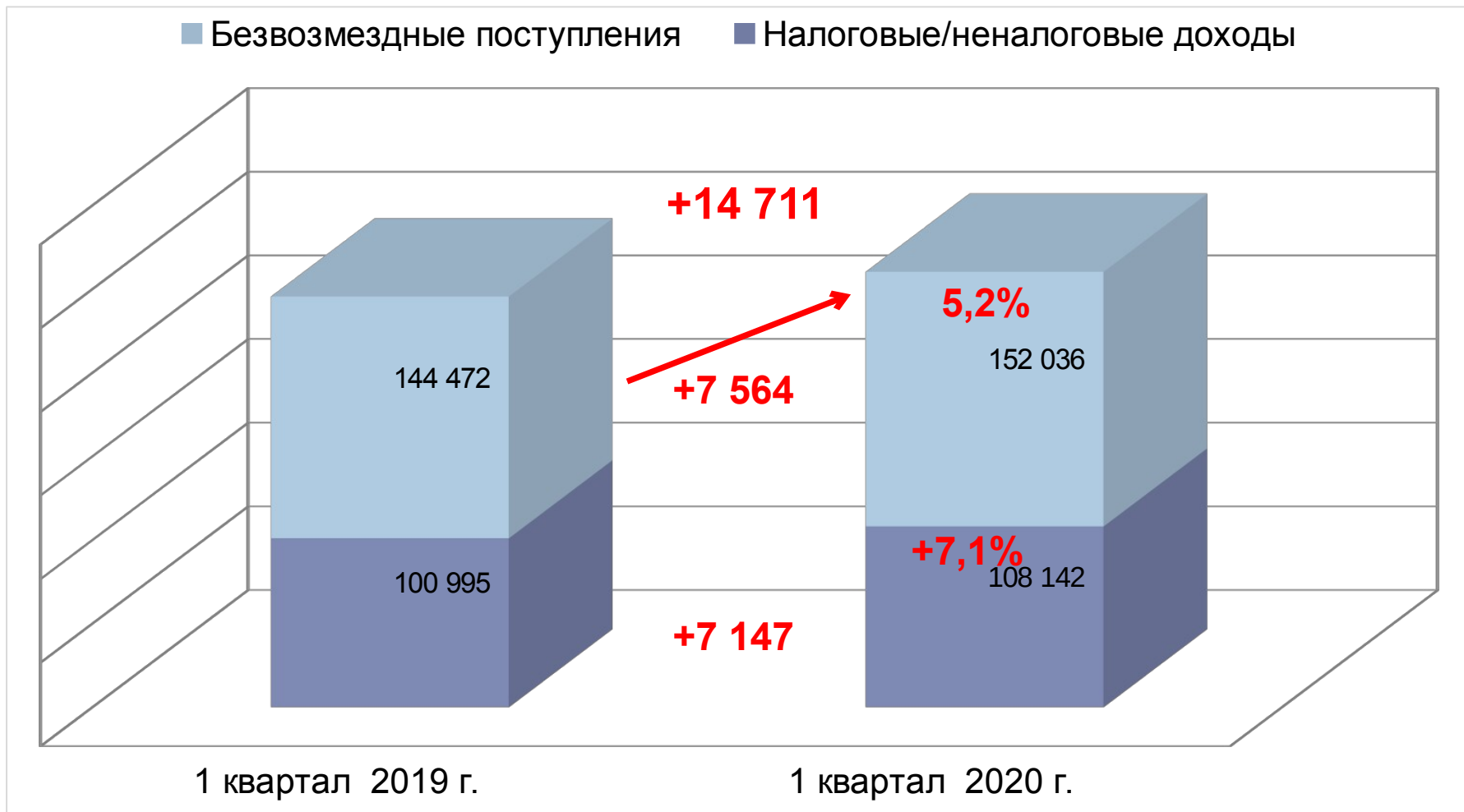
# Структура безвозмездных поступлений из областного бюджета

■ Unnamed Series 1



# ДОХОДЫ

тыс.руб.

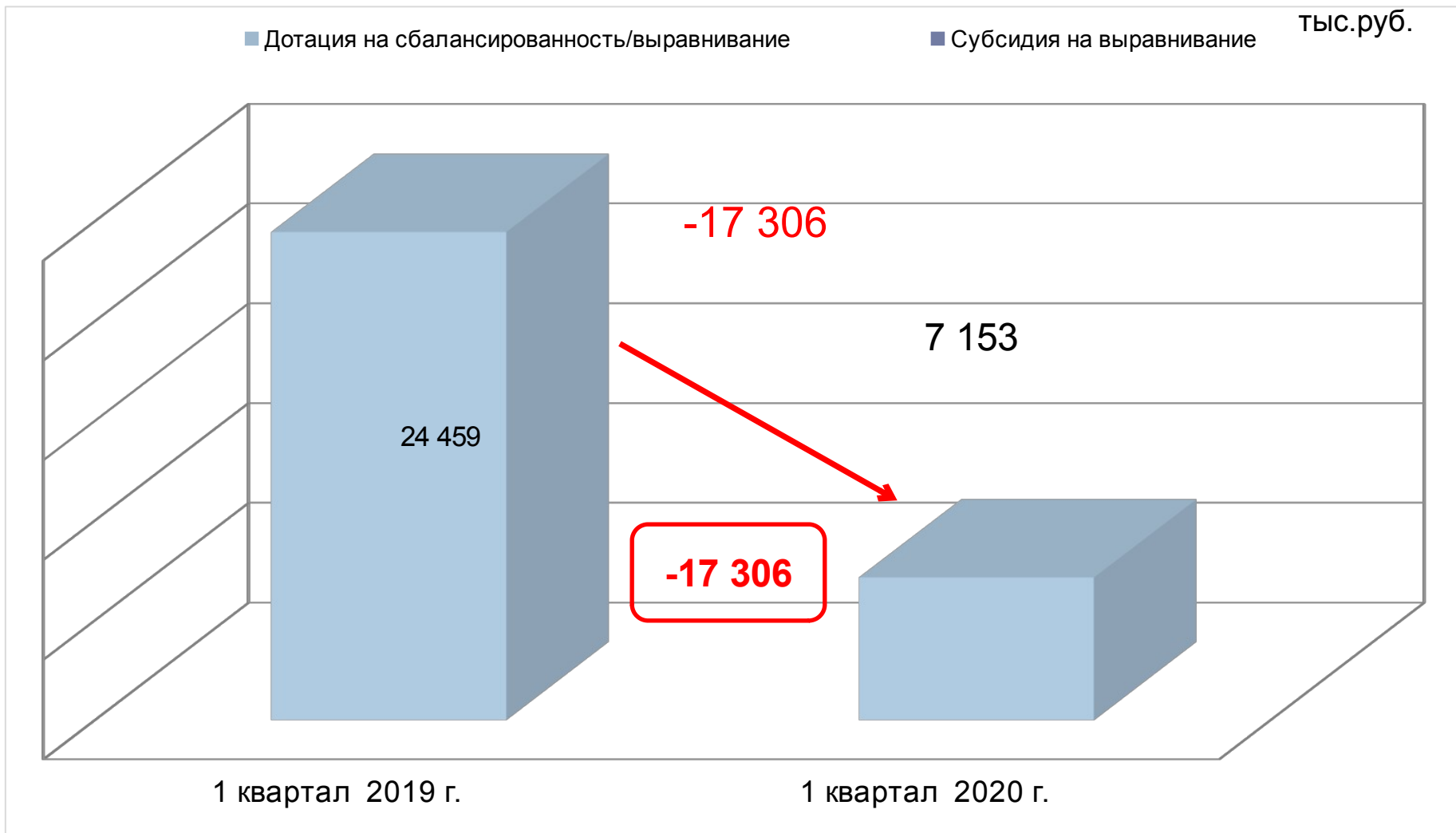


# Налоговые и неналоговые доходы тыс.руб.

Наименование доходов	Исполнение за 1 квартал 2019 года	План на 2020 год	Исполнение за 1 квартал 2020 года	% исполнения годовых плановых показателей	темп роста доходов за 1 квартал 2020/2019 гг.	
					%	сумма
<b>Налоговые и неналоговые доходы, в т.ч.:</b>	<b>100 995</b>	<b>431 254</b>	<b>108 142</b>	<b>25</b>	<b>107</b>	<b>7 147</b>
Налог на доходы физических лиц	43 176	216 630	45 487	21	105	2 311
Доходы от уплаты акцизов	1 326	6 304	1 385	22	104	59
Налог, взимаемый в связи с применением упрощенной системы налогообложения.	2 974	17 110	4 360	25	147	1 386
Единый налог на вмененный доход для отдельных видов деятельности	3 041	16 000	3 795	24	125	754
Единый сельскохозяйственный налог	16 812	10 000	25 185	252	150	8 373
Налог, взимаемый в связи с применением патентной системы налогообложения, зачисляемый в бюджеты городских округов	19	211	149	71	784	130
Налог на имущество физических лиц	2 434	20 000	-7 129	-36	-293	-9 563
Земельный налог	6 242	36 048	4 333	12	69	-1 909
Государственная пошлина	1 250	5 400	1 380	26	110	130
Доходы, от использования имущества, находящегося в государственной и муниципальной собственности	3 885	17 487	5 017	29	129	1 132
Платежи при пользовании природными ресурсами	1 228	4 309	894	21	73	-334
Прочие доходы от оказания платных услуг (работ)	17 500	76 272	22 824	30	130	5 324
Доходы от продажи материальных и нематериальных активов	518	4 983	182	4	35	-336
Штрафы, санкции, возмещение ущерба	334	250	309	124	93	-25
Прочие неналоговые доходы	256	250	-29	-12	-11	-285



# Безвозмездные поступления(не целевые)

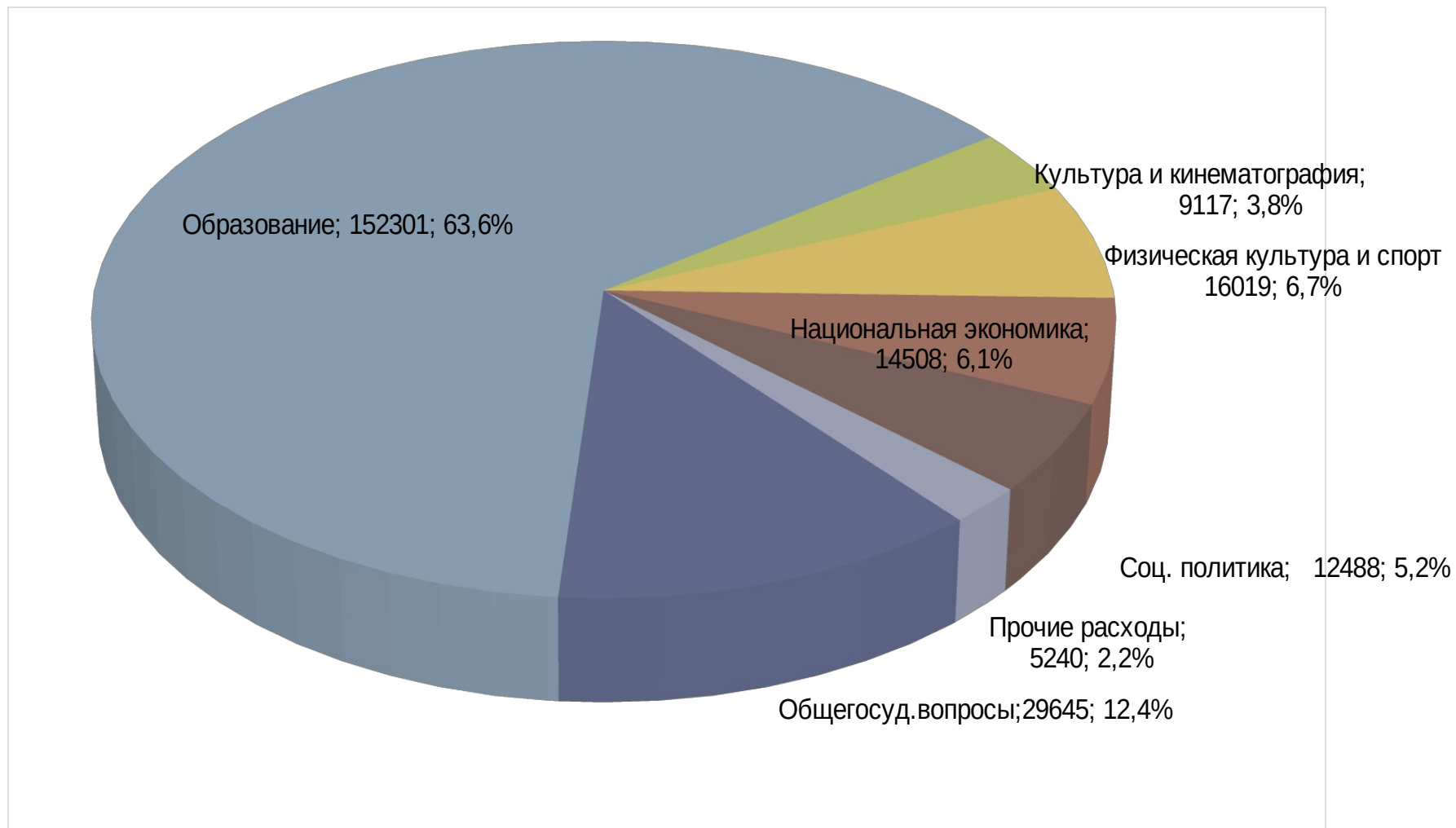


# Поступления в бюджеты всех уровней от СХП

Уровень бюджета /вид налога	2019год	2020год	Отклонение млн.руб.
Федеральный бюджет	249,1	243	-6,1
Областной бюджет	114,6	136,7	22,1
Местный бюджет в том числе:	16,2	17,6	1,4
<i>Налог на доходы физических лиц</i>	<i>14,1</i>	<i>15,5</i>	<i>1,4</i>
<i>Земельный налог</i>	<i>2,1</i>	<i>2,1</i>	<i>0</i>
ВСЕГО	379,9	397,3	17,4



# Структура расходов



# Расходы

тыс.руб.

Наименование расходов	Исполнено за 1 квартал 2019 года	План на 2020 год	Исполнено за 1 квартал 2020 года	% исполнения к годовому плану	Темп роста расходов 2020 г.-2019 г. (1квартал)	
					%	сумма
Общегосударственные вопросы	18 562	163135	29 645	18	160	11 083
Национальная безопасность и правоохранительная деятельность	0	150	19	13	0	19
Национальная экономика	7 401	129 773	14 508	11	196	7 107
Жилищно-коммунальное хозяйство	2 121	105 094	3 957	4	187	1 836
Образование	151 529	1 383 780	152 301	11	100	772
Культура и кинематография	9 980	70 010	9 117	13	91	-863
Социальная политика	11 076	77 998	12 488	16	113	1 412
Физическая культура и спорт	16 670	149 806	16 019	11	96	-651
Средства массовой информации	801	4 092	669	16	84	-132
Обслуживание государственного и муниципального долга	4 261	1 903	595	31	14	-3 666
<b>ВСЕГО РАСХОДОВ</b>	<b>222 401</b>	<b>2 085 741</b>	<b>239 318</b>	<b>11</b>	<b>108</b>	<b>16 917</b>

# Расходы

тыс.руб.

Наименование расходов	Исполнено за 1 квартал 2019 года	План на 2020 год	Исполнено за 1 квартал 2020года	% исполнения к годовому плану	Темп роста расходов 2020 г.-2019 г. (1квартал)	
					%	сумма
Оплата труда и начисления на выплаты по оплате труда , прочие выплаты (211,213)	167 321	954 172	181 272	19	108	13 951
<i>В том числе за счет средств местного бюджета</i>	<i>58 799</i>	<i>394 366</i>	<i>71 836</i>	<i>18</i>	<i>122</i>	<i>13 037</i>
Услуги связи (221)	505	1 859	601	32	119	96
Оплата транспортных услуг (222)	424	633	359	57	85	-65
Коммунальные услуги (223)	10 539	19 975	6 208	31	59	-4 331
Работы по содержанию имущества (225)	2 266	223 034	2 205	1	97	-61
Прочие работы и услуги (226)	13 382	139 540	19 860	14	148	6 478
Безвозмездные и безвозвратные перечисления государственным и муниципальным организациям (241)	-208	0	3	0	0	211
Социальное обеспечение (260)	8 160	66 116	9 204	14	113	1 044
Прочие расходы	5 709	19 716	1 086	5	19	-4 623
Увеличение стоимости основных средств (310)	316	602 086	1 744	0	552	1 428
Увеличение стоимости материальных запасов (340)	13 987	58 610	16 776	29	120	2 789
<b>ВСЕГО РАСХОДОВ</b>	<b>222 401</b>	<b>2 085 741</b>	<b>239 318</b>	<b>11</b>	<b>108</b>	<b>16 917</b>

# Муниципальный долг

---

на 1 апреля 2020 года  
муниципальный долг составил 115  
652тыс.руб.,  
в том числе бюджетные кредиты 85 652тыс.  
руб., кредиты коммерческих банков 30 000  
тыс.руб.

---

***БЛАГОДАРЮ ЗА ВНИМАНИЕ!***