



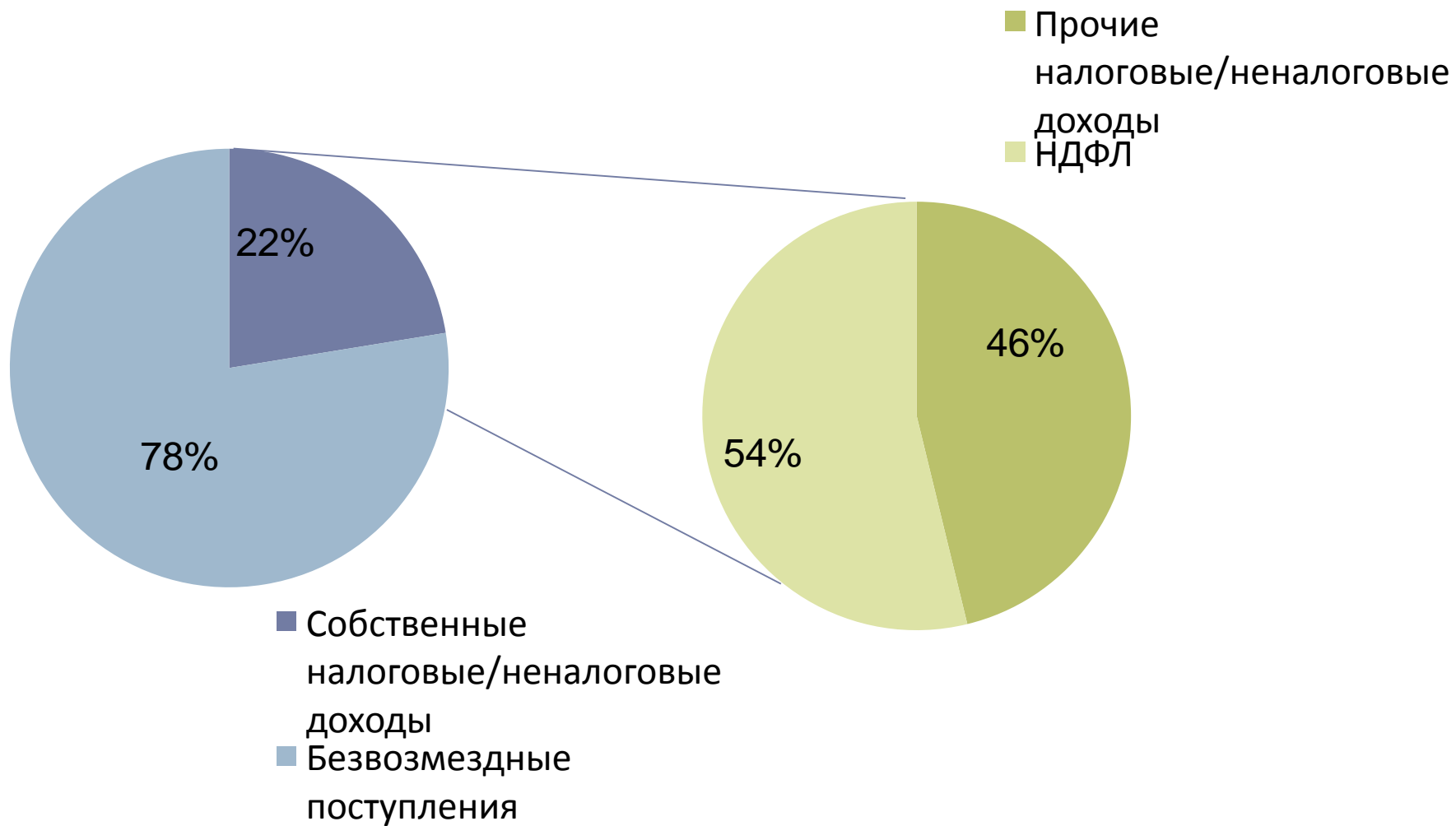
Информация об исполнении бюджета
Муниципального образования «город Саянск»
за 9 месяцев 2020 года

Общая информация

тыс.руб.

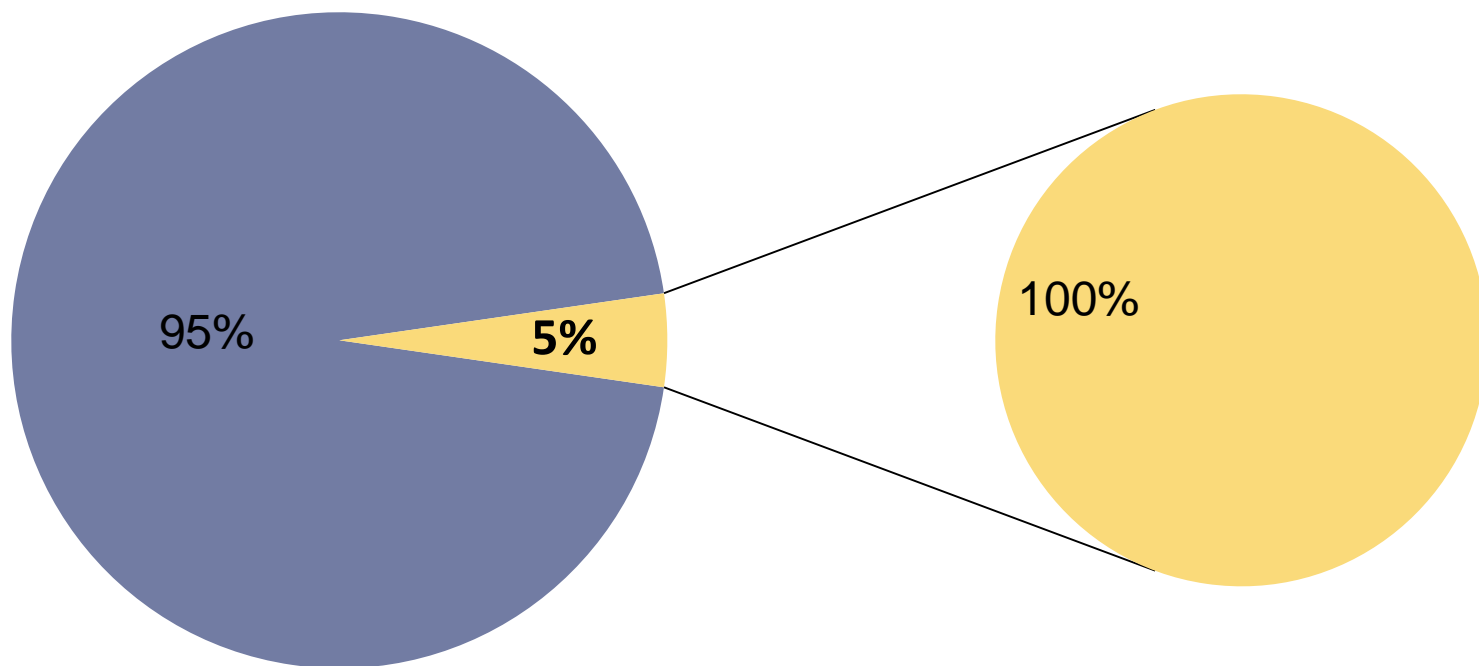
Бюджет	План на 2020 г.	Исполнено за 9 месяцев 2020г.	% исполнения
ДОХОДЫ	1 949 718	1 195 824	61
<i>Налоговые и неналоговые доходы</i>	441 765	268 293	61
<i>Безвозмездные поступления</i>	1 507 953	927 531	62
РАСХОДЫ	1 974 192	1 196 879	61
ДЕФИЦИТ(-) /ПРОФИЦИТ(+)	Дефицит -24 474	Дефицит -1 055	

Структура доходов



Структура безвозмездных поступлений из областного бюджета

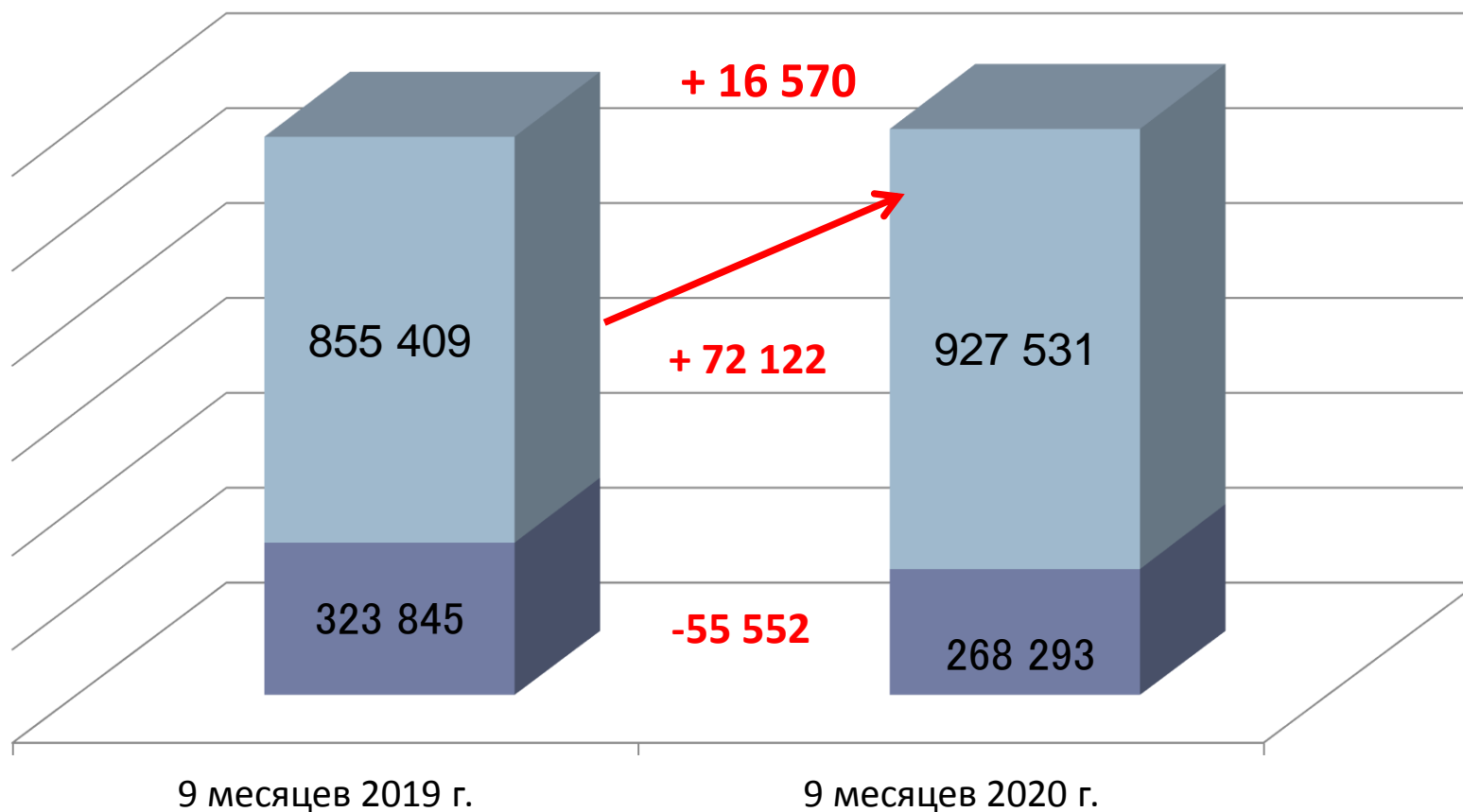
■ Целевые МБТ ■ Дотации на сбалансированность/ выравнивание



ДОХОДЫ

тыс.руб.

■ Налоговые/неналоговые доходы ■ Безвозмездные поступления



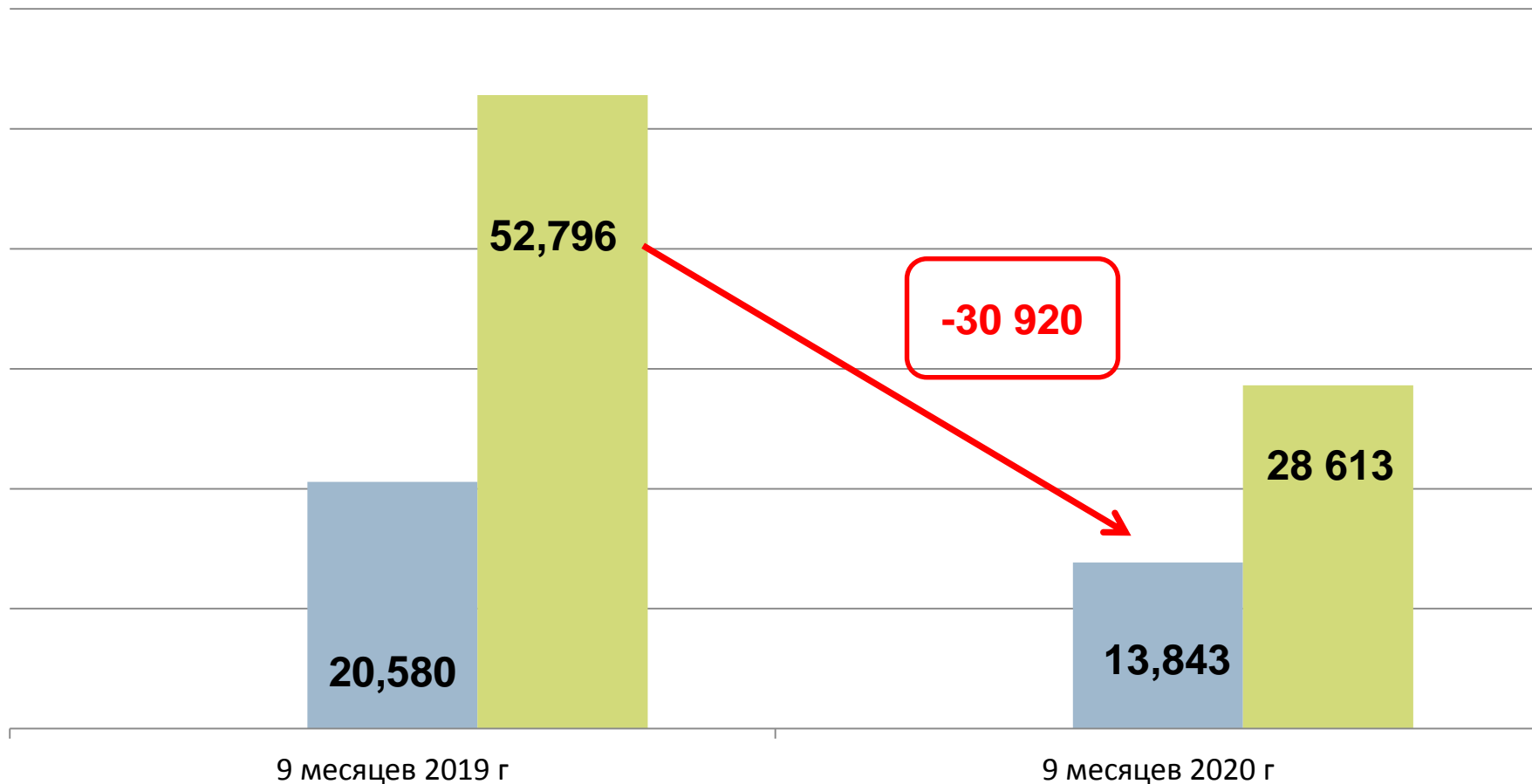
Налоговые и неналоговые доходы

тыс.руб.

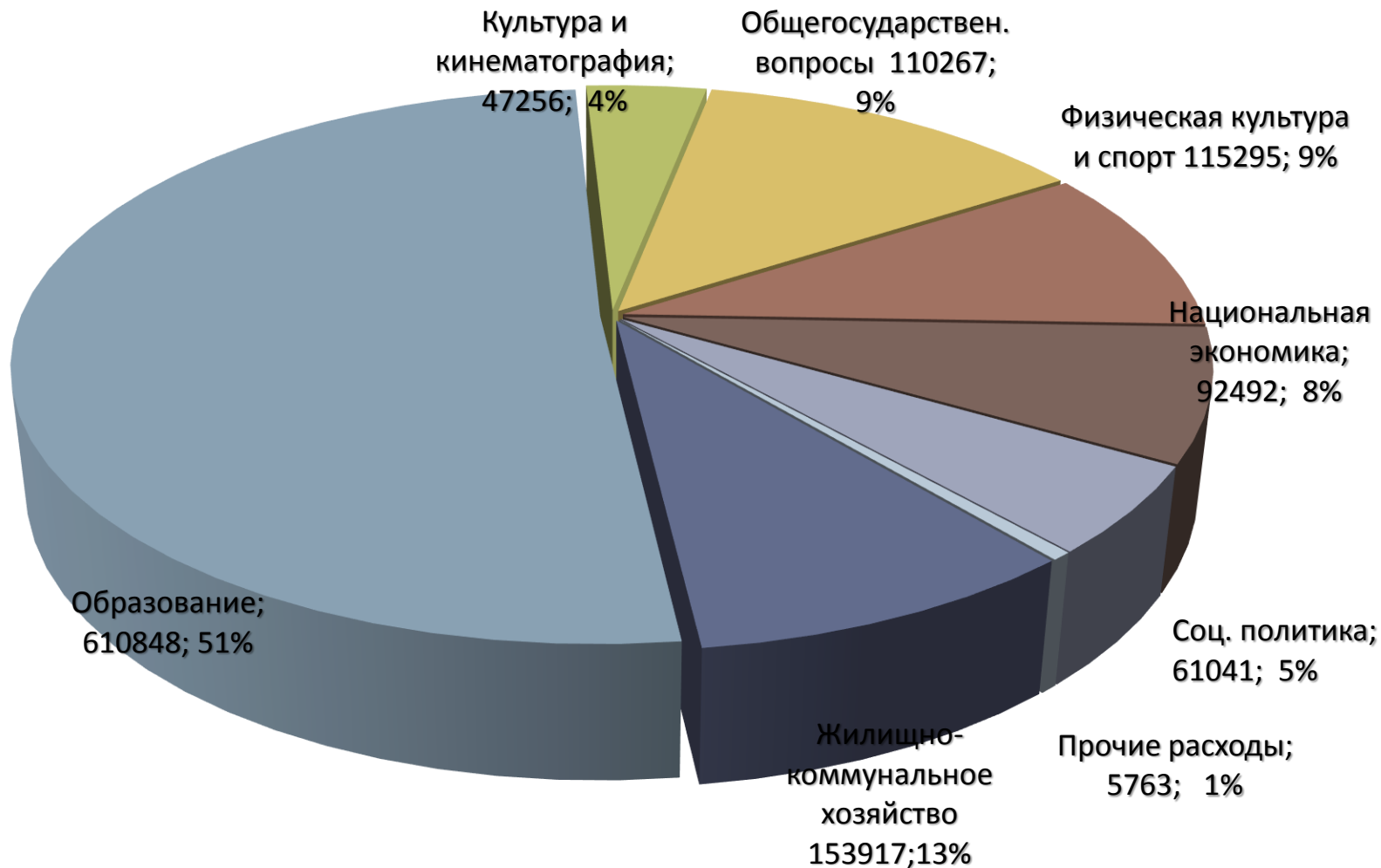
Наименование доходов	Исполнение за 9 месяцев 2019 года	План на 2020 год	Исполнение за 9 месяцев 2020 года	% исполнения годовых плановых показателей	темп роста доходов за 9 месяцев 2020/2019 гг.	
					%	сумма
Налоговые и неналоговые доходы, в т.ч.:	323 845	441 765	268 293	61	83	-55 552
Налог на доходы физических лиц	142 664	220 630	144 338	65	101	1 674
Доходы от уплаты акцизов	4 070	6 363	4 199	66	103	129
Налог, взимаемый в связи с применением упрощенной системы налогообложения.	12 169	17 110	12 401	72	102	232
Единый налог на вмененный доход для отдельных видов деятельности	10 607	16 000	9 183	57	87	-1 424
Единый сельскохозяйственный налог	17 513	25 573	25 573	100	146	8 060
Налог, взимаемый в связи с применением патентной системы налогообложения, зачисляемый в бюджеты городских округов	171	211	202	96	118	31
Налог на имущество физических лиц	-3 080	18 987	-5 870	-31	191	-2 790
Земельный налог	35 396	35 263	13 829	39	39	-21 567
Государственная пошлина	3 822	5 400	3 665	68	96	-157
Доходы, от использования имущества, находящегося в государственной и муниципальной собственности	14 521	17 533	12 365	71	85	- 2 156
Платежи при пользовании природными ресурсами	3 007	4 309	2 658	62	88	-349
Прочие доходы от оказания платных услуг (работ)	47 534	67 794	43 497	64	92	-4 037
Доходы от продажи материальных и нематериальных активов	34 132	5 223	1 244	24	4	-32 888
Штрафы, санкции, возмещение ущерба	1 044	1 150	1 038	90	99	-6
Прочие неналоговые доходы	275	219	-29	-13	-11	-304

Безвозмездные поступления (не целевые)

■ Субсидия на выравнивание ■ Дотация на сбалансированность ■ Дотация на выравнивание тыс.руб.



Структура расходов



Расходы

тыс.руб.

Наименование расходов	Исполнено за 9 месяцев 2019 года	План на 2020 год	Исполнено за 9 месяцев 2020 года	% исполнения к годовому плану	Темп роста расходов 2020 г.- 2019 г. (9 месяцев)	
					%	сумма
ОБЩЕГОСУДАРСТВЕННЫЕ ВОПРОСЫ	87 143	152 327	110 267	72	9	23 124
НАЦИОНАЛЬНАЯ БЕЗОПАСНОСТЬ И ПРАВООХРАНИТЕЛЬНАЯ ДЕЯТЕЛЬНОСТЬ	0	1 528	19	1	0	19
НАЦИОНАЛЬНАЯ ЭКОНОМИКА	89 775	133 296	92 492	69	8	2 717
ЖИЛИЩНО-КОММУНАЛЬНОЕ ХОЗЯЙСТВО	112 775	183 656	153 917	84	13	41 142
ОБРАЗОВАНИЕ	683 988	1 183 935	610 848	51	51	-73 140
КУЛЬТУРА , КИНЕМАТОГРАФИЯ	40 051	74 487	47 256	63	4	7 205
СОЦИАЛЬНАЯ ПОЛИТИКА	64 987	81 205	61 041	75	5	-3 946
ФИЗИЧЕСКАЯ КУЛЬТУРА И СПОРТ	69 376	155 688	115 295	74	9	45 919
СРЕДСТВА МАССОВОЙ ИНФОРМАЦИИ	3 256	5 645	3 921	70	0	665
ОБСЛУЖИВАНИЕ ГОСУДАРСТВЕННОГО И МУНИЦИПАЛЬНОГО ДОЛГА	5 372	2 425	1 823	75	0	-3 549
ВСЕГО РАСХОДОВ	1 156 723	1 974 192	1 196 879	61	103	40 156

Расходы

тыс.руб.

Наименование расходов	Исполнено за 9 месяцев 2019 года	План на 2020 год	Исполнено за 9 месяцев 2020 года	% исполнения к годовому плану	Темп роста расходов 2020 г.-2019 г. (9 месяцев)	
					%	сумма
Оплата труда и начисления на выплаты по оплате труда , прочие выплаты (211,213)	641 328	942 020	662 014	70	103	20 686
<i>В том числе за счет средств местного бюджета</i>	<i>233 791</i>	<i>373 655</i>	<i>257 523</i>	<i>69</i>	<i>110</i>	<i>23 732</i>
Услуги связи (221)	1 678	2 562	1 903	74	113	225
Оплата транспортных услуг (222)	1 442	398	365	92	25	- 1 077
Коммунальные услуги (223)	22 293	21 037	9 649	46	43	-12 644
Работы по содержанию имущества (225)	82 942	251 294	155 024	62	187	72 082
Прочие работы и услуги (226)	89 669	218 632	167 894	77	187	78 225
Безвозмездные и безвозвратные перечисления государственным и муниципальным организациям (241)	-126	0	3	0	-2,4	129
Социальное обеспечение (260)	53 787	70 313	54 636	78	5	849
Прочие расходы	19 197	22 886	17 208	75	91	-1 989
Увеличение стоимости основных средств (310)	202 701	378 679	86 027	23	42	-116 674
Увеличение стоимости материальных запасов (340)	41 812	66 371	42 156	64	100	344
ВСЕГО РАСХОДОВ	1 156 723	1 974 192	1 196 879	61	103	40 156

Муниципальный долг

**на 1 октября 2020 года
муниципальный долг составил 100 652 тыс.руб.**