



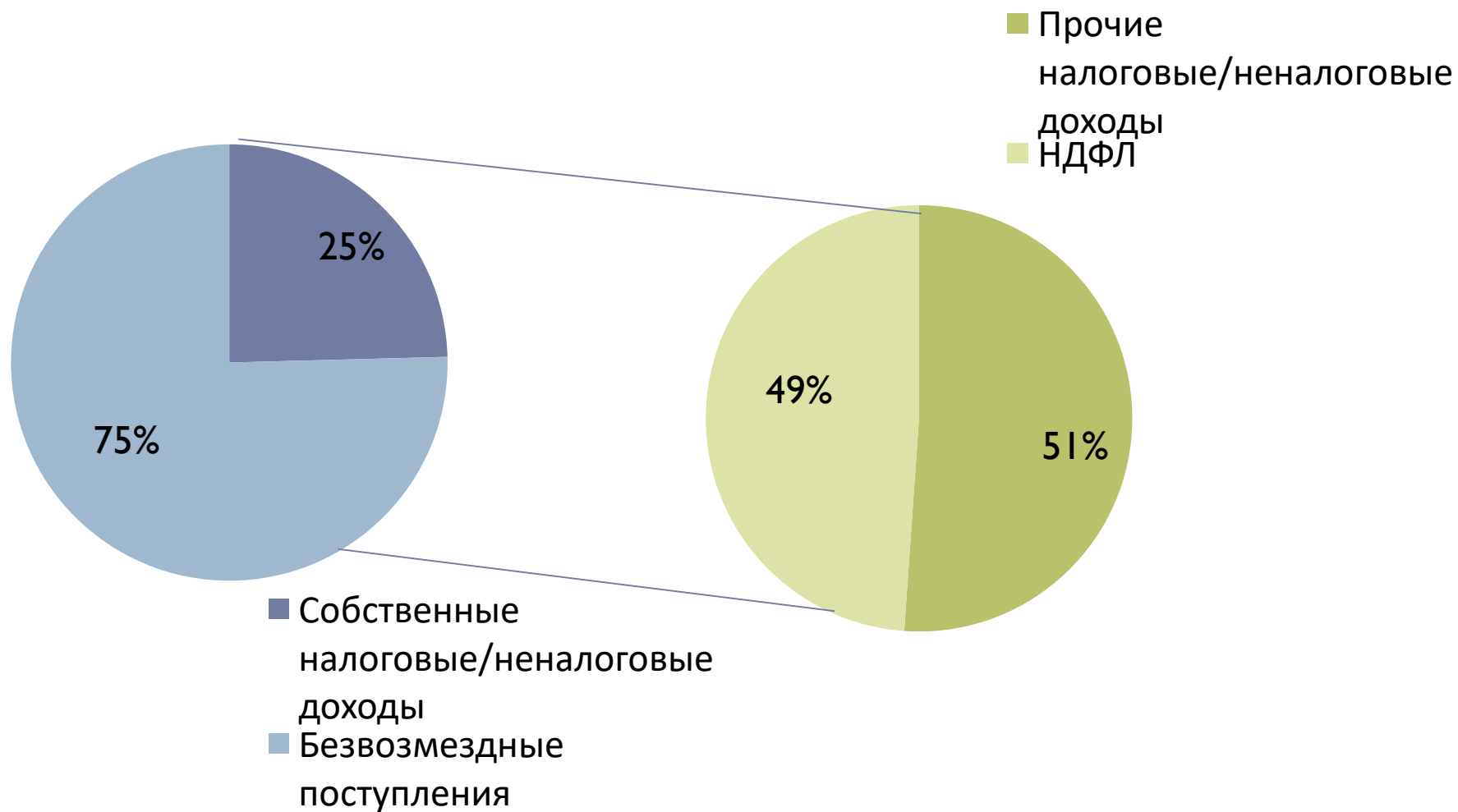
Информация об исполнении бюджета
Муниципального образования «город Саянск»
за 1 квартал 2021 года

Общая информация

тыс.руб.

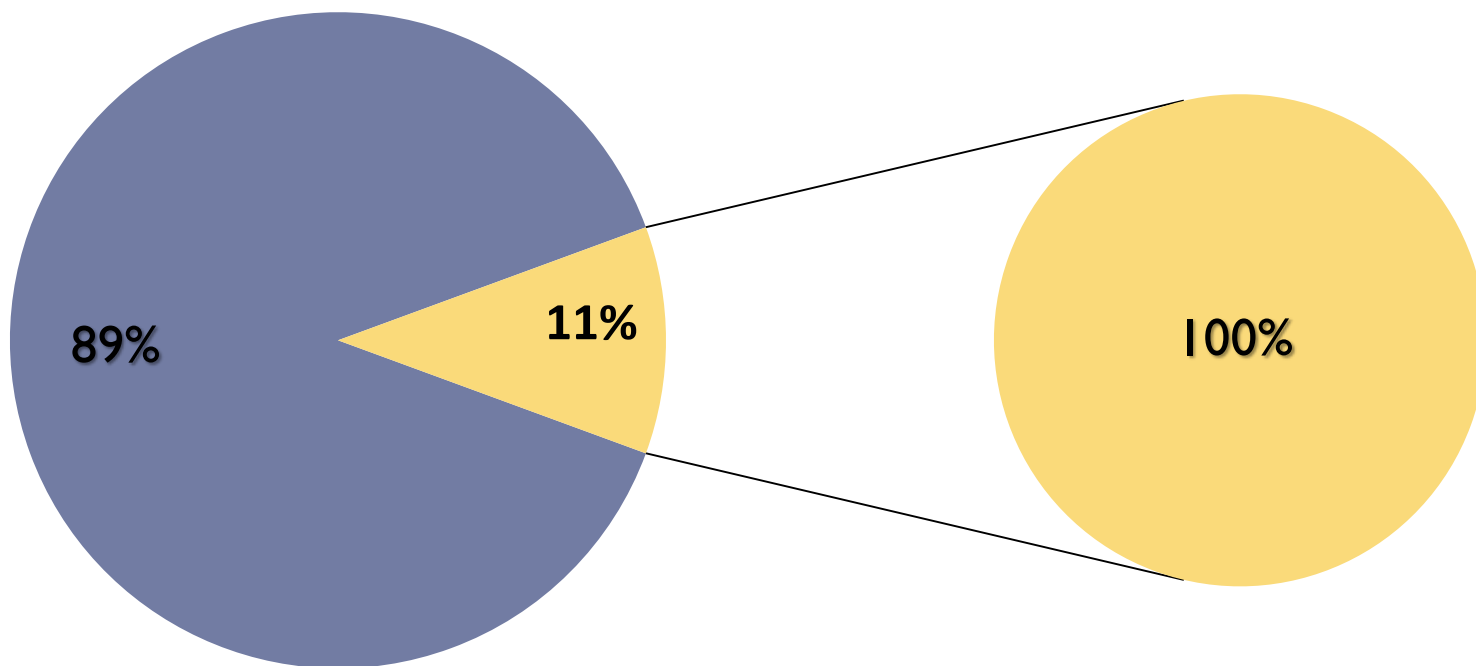
Бюджет	План на 2021 г.	Исполнено за 1 квартал в 2021г.	% исполнения
ДОХОДЫ	1 926 668	404 325	21
<i>Налоговые и неналоговые доходы</i>	<i>404 854</i>	<i>99 409</i>	<i>25</i>
<i>Безвозмездные поступления</i>	<i>1 521 814</i>	<i>304 916</i>	<i>20</i>
РАСХОДЫ	1 948 997	354 184	18
ДЕФИЦИТ/ПРОФИЦИТ	Дефицит -22 329	Профицит 50 141	

Структура доходов



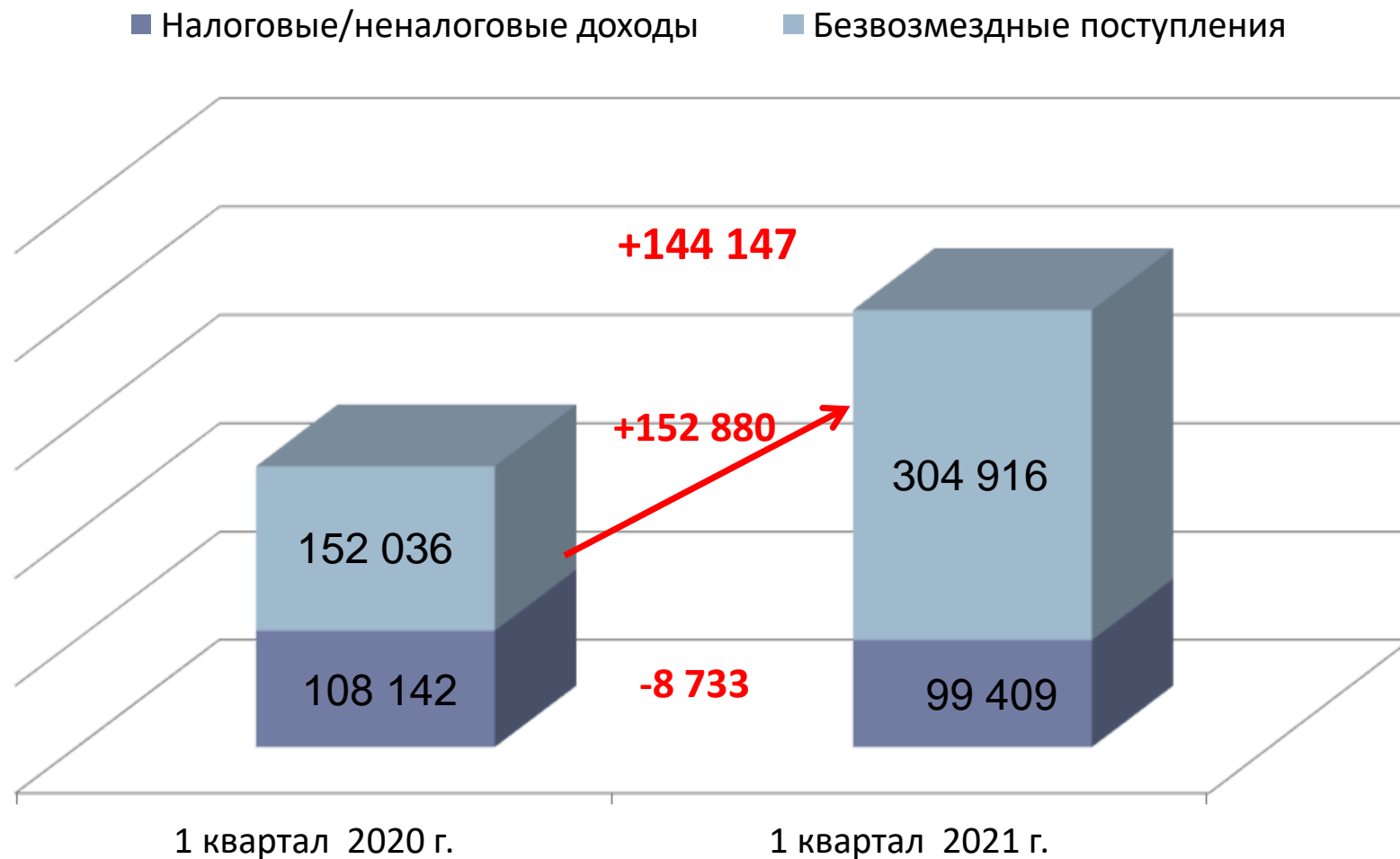
Структура безвозмездных поступлений из областного бюджета

■ Целевые МБТ ■ Дотации на сбалансированность/выравнивание



ДОХОДЫ

тыс.руб.



Налоговые и неналоговые доходы тыс.руб.

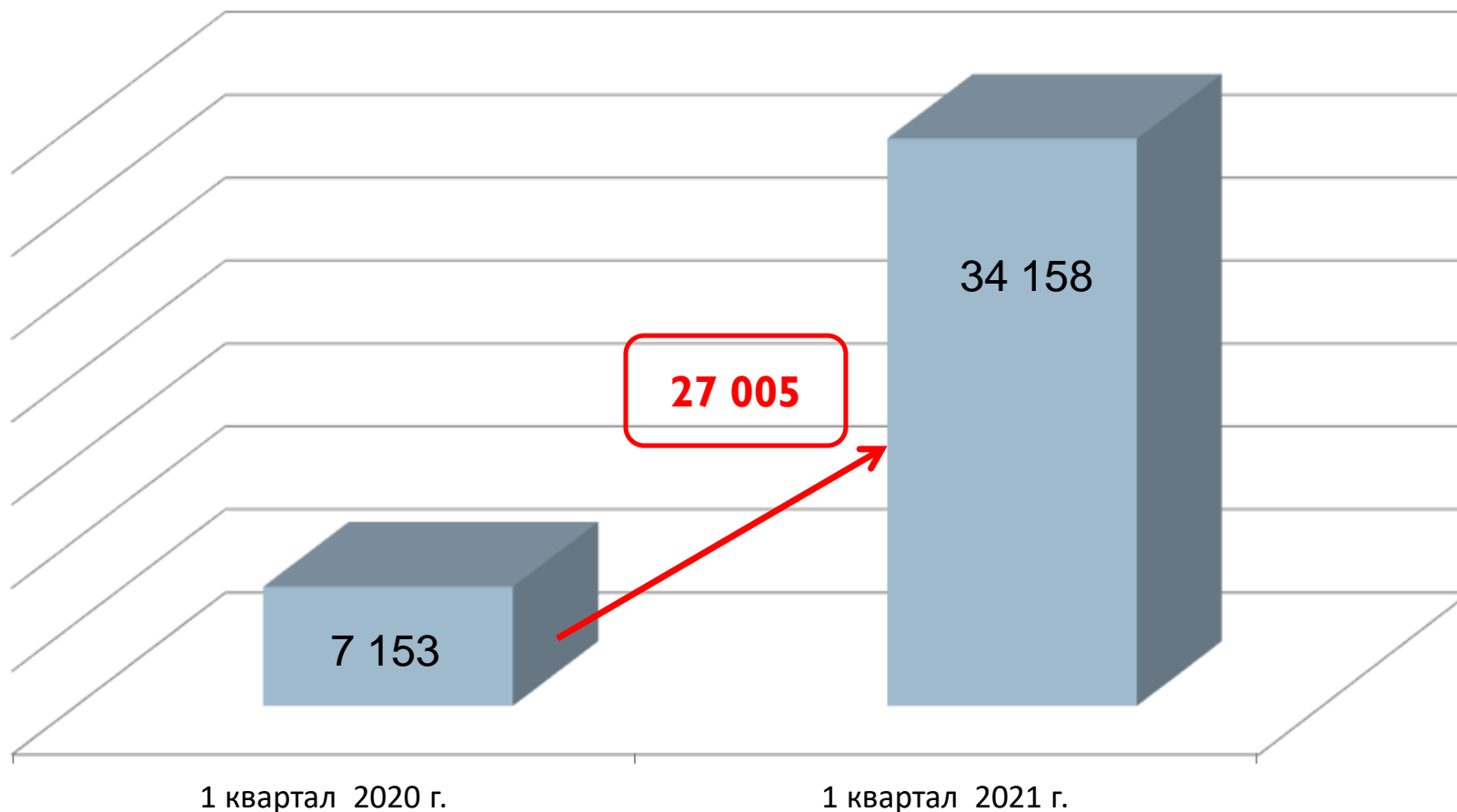
Наименование доходов	Исполнение за 1 квартал 2020 года	План на 2021 год	Исполнение за 1 квартал 2021 года	% исполнения годовых плановых показателей	темп роста доходов за 1 квартал 2021/2020 гг.	
					%	сумма
Налоговые и неналоговые доходы, в т.ч.:	108 142	404 854	99 409	25	92	-8 733
Налог на доходы физических лиц	45 487	222 477	48 604	22	107	3 117
Доходы от уплаты акцизов	1 385	5 190	1 164	22	84	-221
Налог, взимаемый в связи с применением упрощенной системы налогообложения.	4 360	26 373	7 604	29	174	3 244
Единый налог на вмененный доход для отдельных видов деятельности	3 795	2 000	3 036	152	80	-759
Единый сельскохозяйственный налог	25 185	15 000	3 102	21	12	-22 083
Налог, взимаемый в связи с применением патентной системы налогообложения, зачисляемый в бюджеты городских округов	149	218	3 165	1 452	2 124	3 016
Налог на имущество физических лиц	-7 129	6 000	1 197	20	-17	8 326
Земельный налог	4 333	21 700	5 061	23	117	728
Государственная пошлина	1 380	5 200	1 034	20	75	-346
Доходы, от использования имущества, находящегося в государственной и муниципальной собственности	5 017	16 019	3 568	22	71	-1 449
Платежи при пользовании природными ресурсами	894	6 916	3 439	50	385	2 545
Прочие доходы от оказания платных услуг (работ)	22 824	71 696	17 801	25	78	-5 023
Доходы от продажи материальных и нематериальных активов	182	5 015	347	7	191	165
Штрафы, санкции, возмещение ущерба	309	1 000	294	29	95	-15
Прочие неналоговые доходы	-29	50	-7	-14	24	22

Безвозмездные поступления(не целевые)

тыс.руб.

■ Субсидия на выравнивание

■ Дотация на сбалансированность/выравнивание

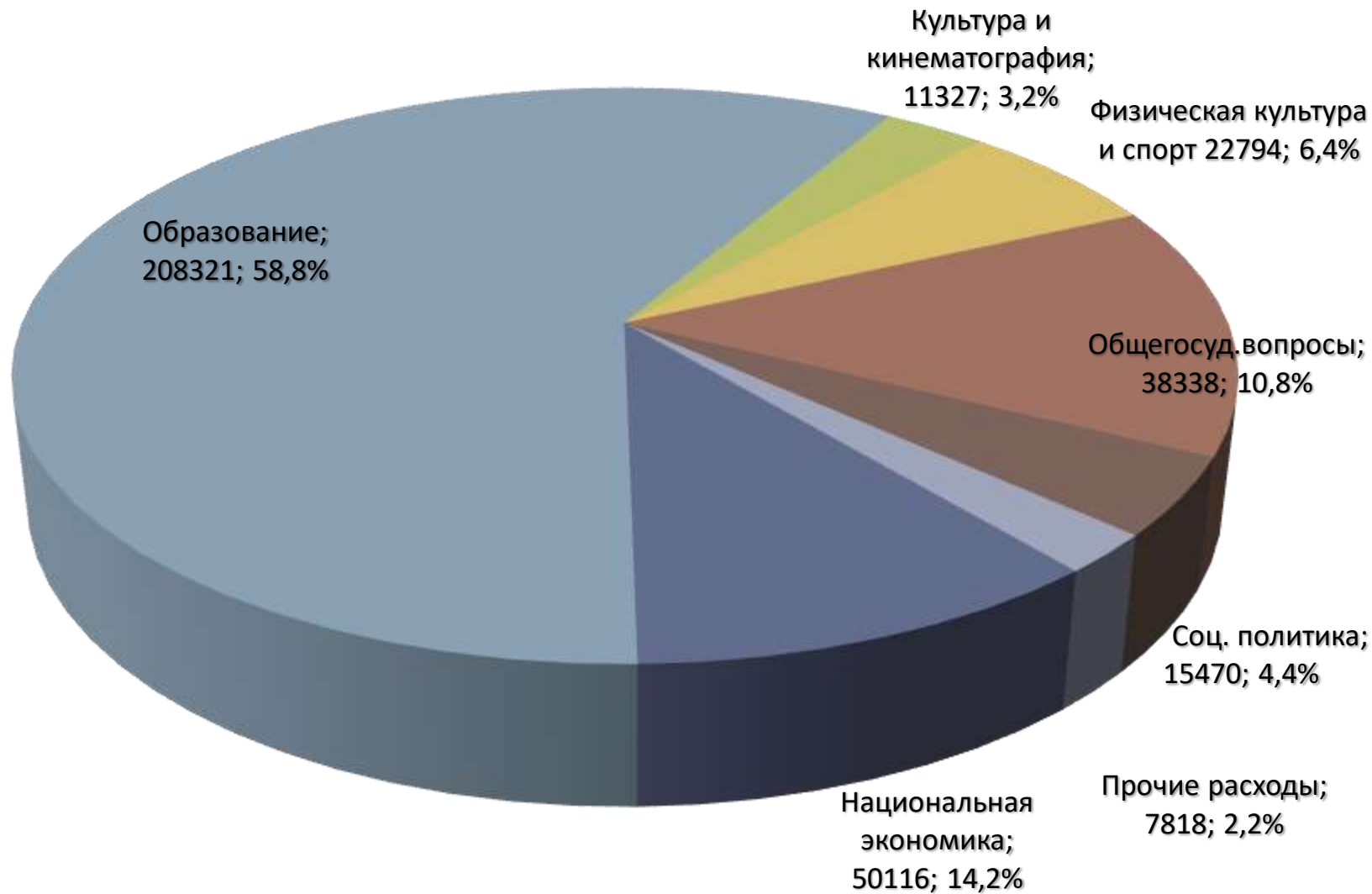


Поступления в местный бюджет от СХП

млн.руб.

Вид налога	2020год	2021год	Отклонение
ВСЕГО, в том числе	17,6	16,9	-0,7
<i>Налог на доходы физических лиц</i>	<i>15,5</i>	<i>15,3</i>	<i>-0,2</i>
<i>Земельный налог</i>	<i>2,1</i>	<i>1,6</i>	<i>-0,5</i>

Структура расходов



Расходы

тыс.руб.

Наименование расходов	Исполнено за 1 квартал 2020года	План на 2021 год	Исполнено за 1 квартал 2021 года	% исполнения к годовому плану	Темп роста расходов 2021 г.-2020 г. (1квартал)	
					%	сумма
Общегосударственные вопросы	29 645	159 419	38 338	24	129	8 693
Национальная безопасность и правоохранительная деятельность	19	4 033	1 250	31	6579	1 231
Национальная экономика	14 508	148 460	50 116	34	345	35 608
Жилищно-коммунальное хозяйство	3 957	113 435	5 109	4	129	1 152
Охрана окружающей среды	0	463	0	0	0	0
Образование	152 301	1 322 133	208 321	16	137	56 020
Культура и кинематография	9 117	48 074	11 327	24	124	2 210
Социальная политика	12 488	69 667	15 470	22	124	2 982
Физическая культура и спорт	16 019	77 334	22 794	29	142	6 775
Средства массовой информации	669	4 081	971	24	145	302
Обслуживание государственного и муниципального долга	595	1 898	488	26	82	-107
ВСЕГО РАСХОДОВ	239 318	1 948 997	354 184	18	148	114 866
10		ГО МО «город Саянск»		12.04.2019		

Расходы

тыс.руб.

----- Наименование расходов	Исполнено за 1 квартал 2020 года	План на 2021 год	Исполнено за 1 квартал 2021года	% исполнения к годовому плану	Темп роста расходов 2021 г.-2020 г. (1квартал)	
					%	сумма
Оплата труда и начисления на выплаты по оплате труда , прочие выплаты (211,213)	181 272	962 963	232 378	24	128	51 106
<i>в том числе за счет средств местного бюджета</i>	<i>71 836</i>	<i>392 212</i>	<i>97 575</i>	<i>25</i>	<i>136</i>	<i>25 739</i>
Услуги связи (221)	601	2 018	693	34	115	92
Оплата транспортных услуг (222)	359	150	33	22	9	-326
Коммунальные услуги (223)	6 208	26 174	22 445	86	362	16 237
Работы по содержанию имущества (225)	2 205	166 746	113 382	68	5142	111 177
Прочие работы и услуги (226)	19 860	123 664	14 245	12	72	-5 615
Безвозмездные и безвозвратные перечисления государственным и муниципальным организациям (241)	3	0	-71 406	0	-2380200	-71 409
Социальное обеспечение (260)	9 204	68 838	15 699	23	171	6 495
Прочие расходы	1 086	23 688	3 066	13	282	1 980
Увеличение стоимости основных средств (310)	1 744	511 233	6 141	1	352	4 397
Увеличение стоимости материальных запасов (340)	16 776	63 523	17 508	27	104	732
ВСЕГО РАСХОДОВ	239 318	1 948 997	354 184	18	148	114 866

Муниципальный долг

на 1 апреля 2021 года
муниципальный долг составил 114 988 тыс.руб.,
в том числе бюджетные кредиты 84 988 тыс.
руб., кредиты коммерческих банков 30 000
тыс.руб.