



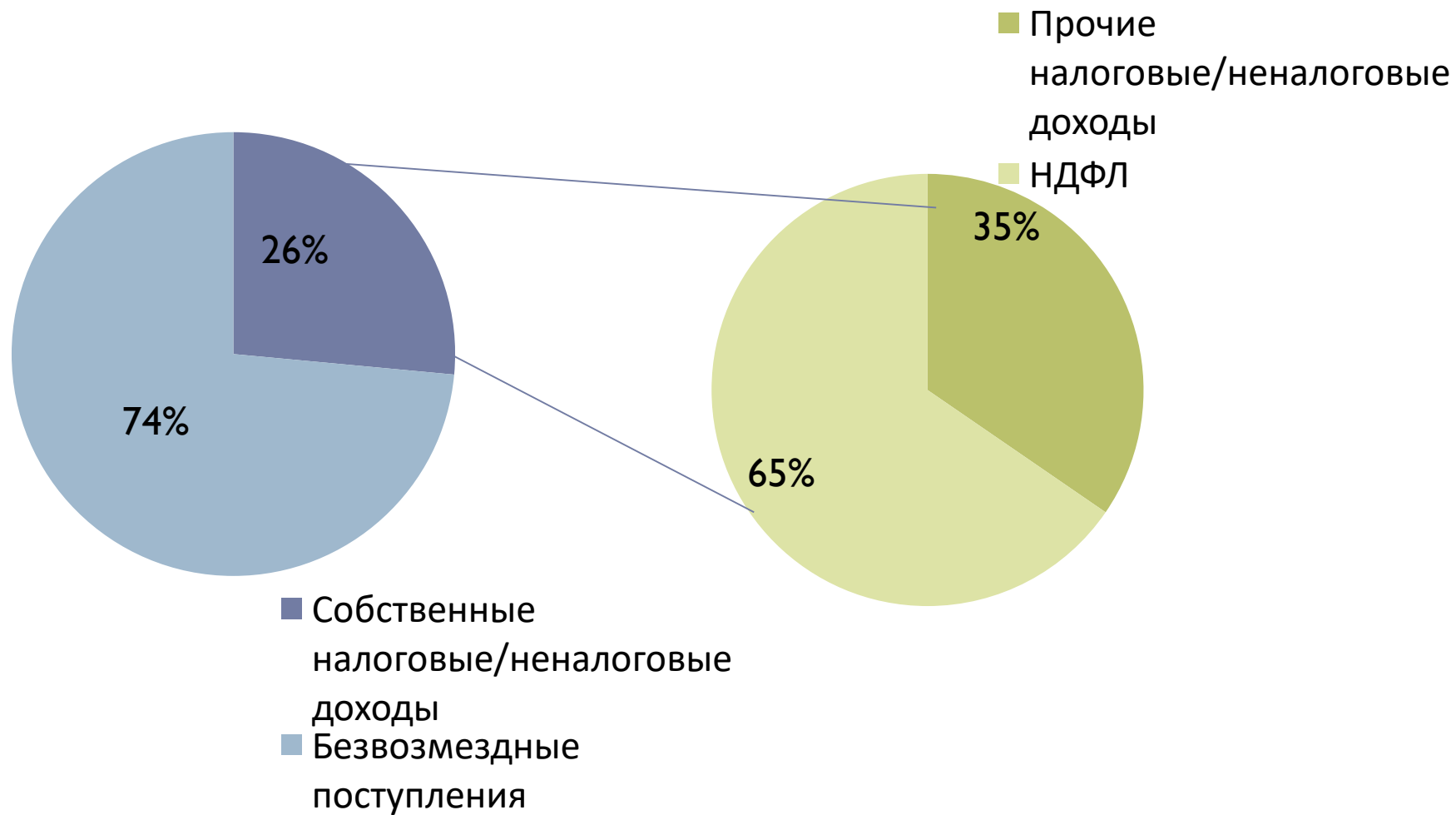
Отчет об исполнении бюджета
Муниципального образования «город Саянск»
за 1 полугодие 2021 года

Общая информация

тыс.руб.

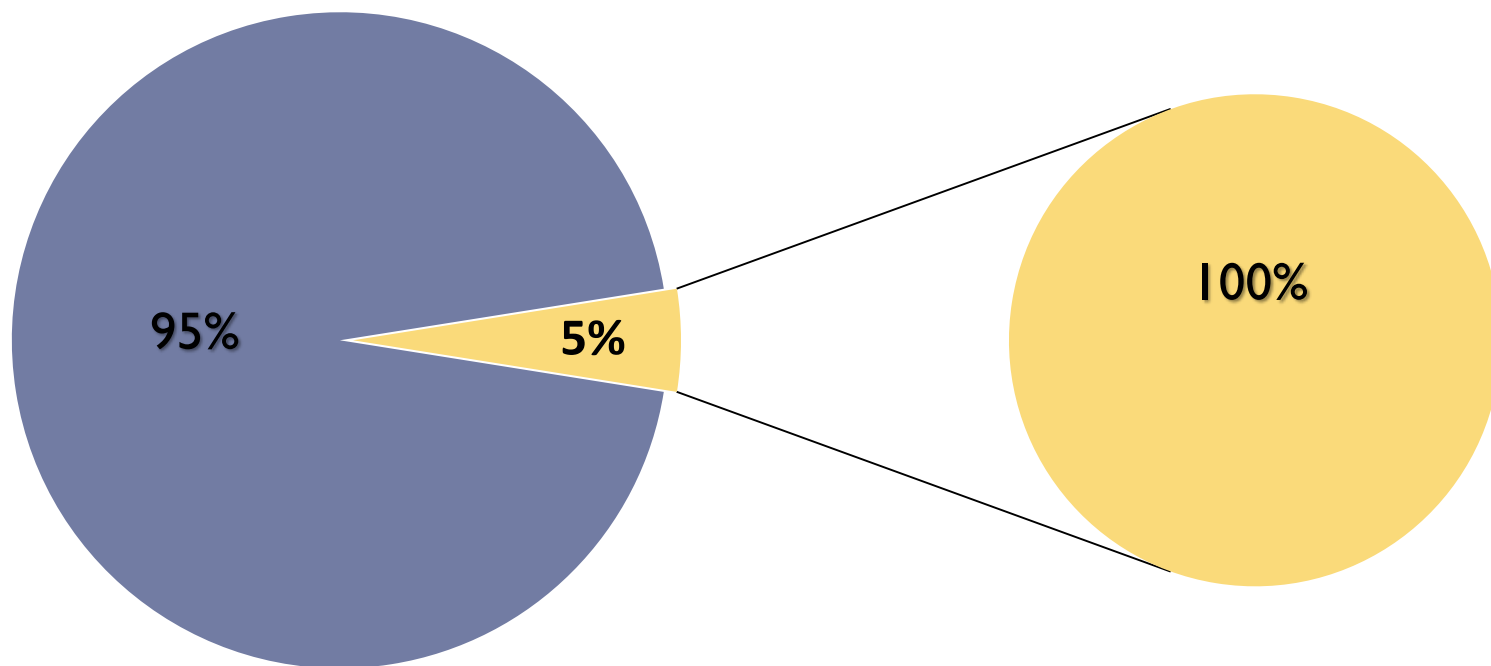
Бюджет	План на 2021 г.	Исполнено за 1 полугодие в 2021г.	% исполнения
ДОХОДЫ	2 085 564	1 108 902	53%
<i>Налоговые и неналоговые доходы</i>	<i>506 863</i>	<i>293 586</i>	<i>58%</i>
<i>Безвозмездные поступления</i>	<i>1 578 701</i>	<i>815 316</i>	<i>52%</i>
РАСХОДЫ	2 110 186	1 115 568	53%
ДЕФИЦИТ(-) /ПРОФИЦИТ(+)	Дефицит -24 622	Дефицит - 6 666	

Структура доходов



Структура безвозмездных поступлений из областного бюджета

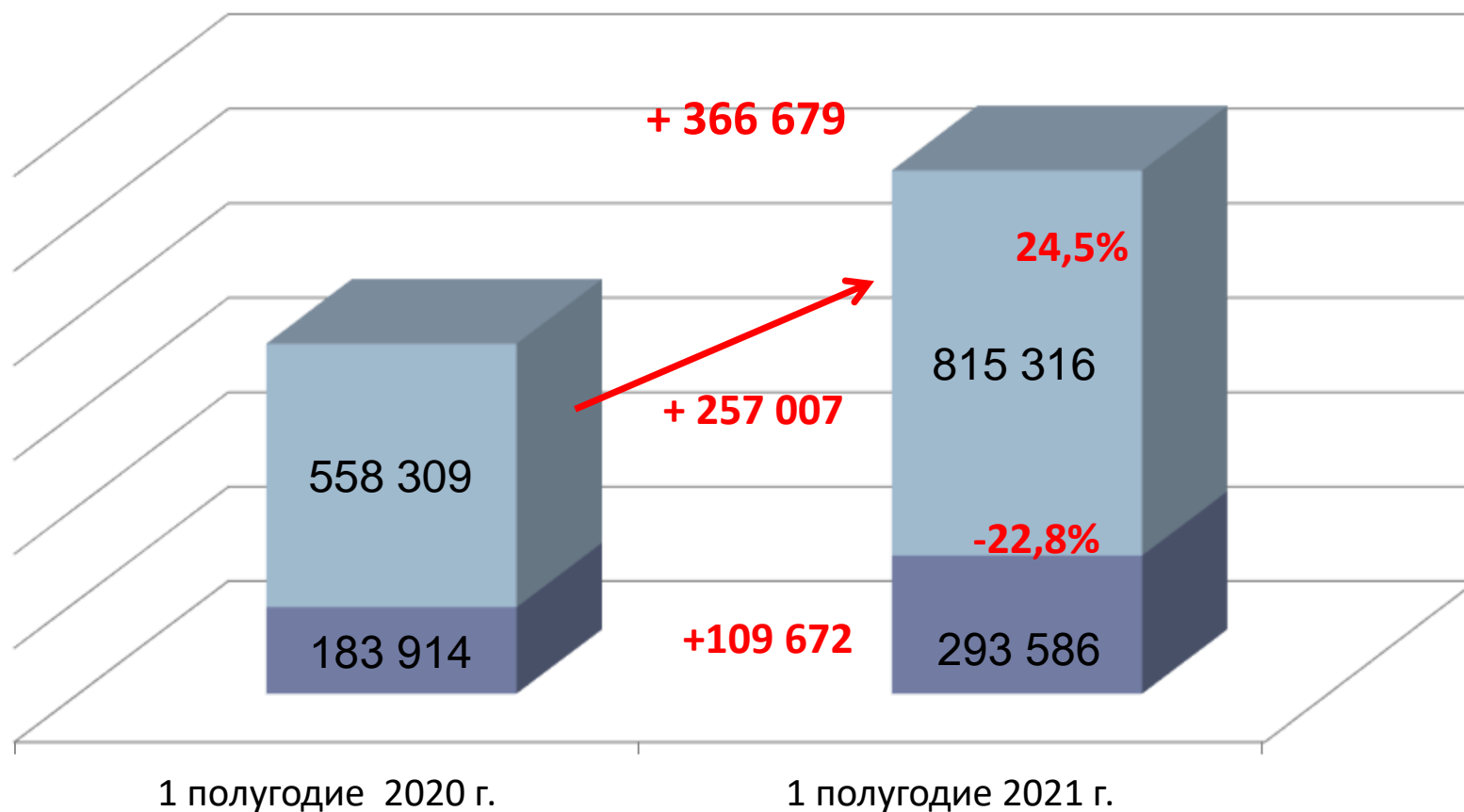
■ Целевые МБТ ■ Дотации на сбалансированность/ выравнивание



ДОХОДЫ

тыс.руб.

■ Налоговые/неналоговые доходы ■ Безвозмездные поступления



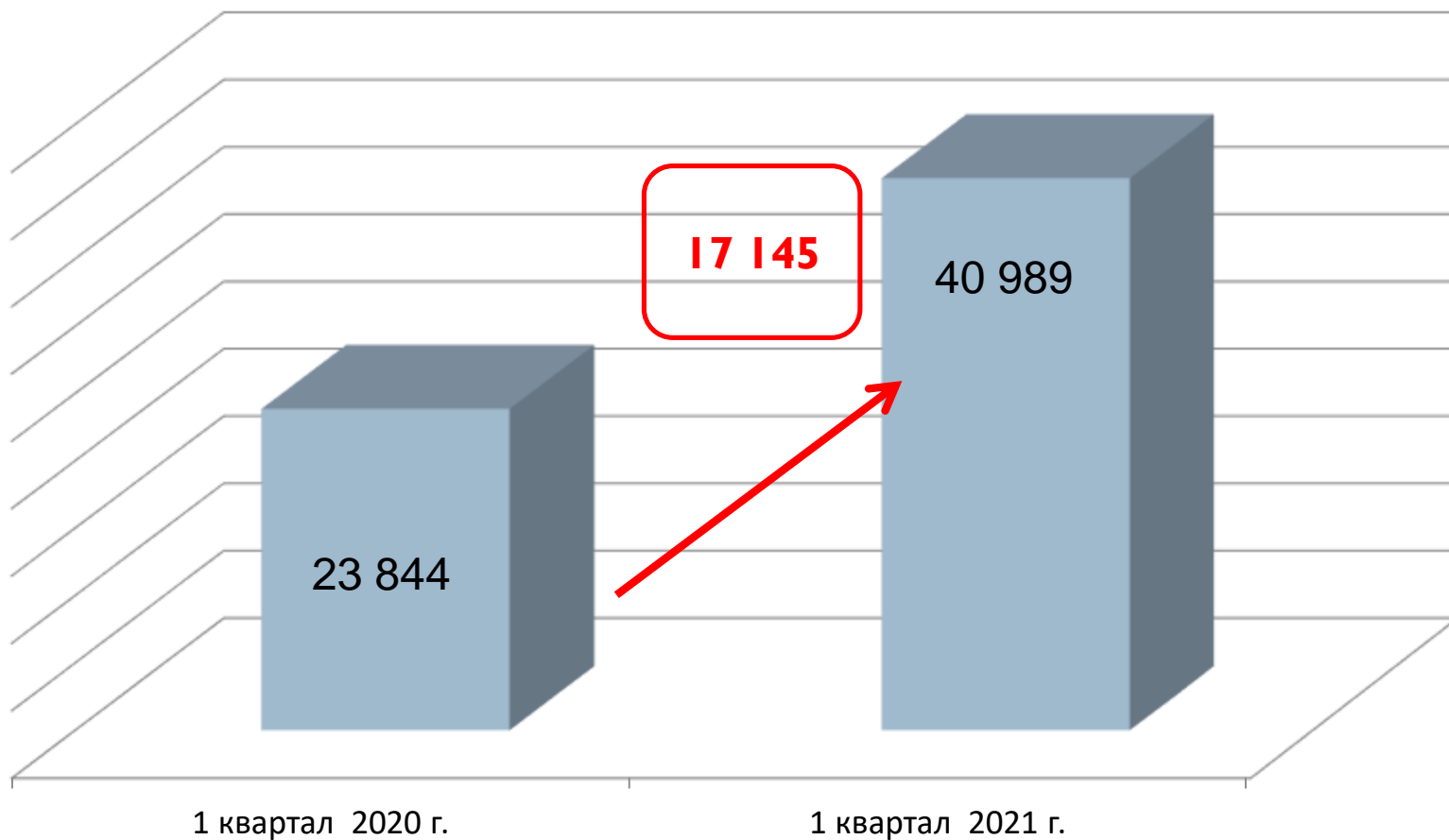
Налоговые и неналоговые доходы

Наименование доходов	Исполнение за 1 полугодие 2020 года	План на 2021 год	Исполнение за 1 полугодие 2021 года	% исполнения годовых плановых показателей	темп роста доходов за 1 полугодие 2021/2020 гг.	
					%	сумма
Налоговые и неналоговые доходы, в т.ч.:	183 914	506 863	293 586	58	160	109 672
Налог на доходы физических лиц	92 682	315 475	192 078	61	207	99 396
Доходы от уплаты акцизов	2 588	5 190	2 442	47	94	-146
Налог, взимаемый в связи с применением упрощенной системы налогообложения.	8 541	28 962	18 298	63	214	9 757
Единый налог на вмененный доход для отдельных видов деятельности	7 220	3 069	3 178	104	44	-4 042
Единый сельскохозяйственный налог	25 523	15 000	3 324	22	13	-22 199
Налог, взимаемый в связи с применением патентной системы налогообложения, зачисляемый в бюджеты городских округов	164	5 500	6 815	124	4 155	6 651
Налог на имущество физических лиц	-6 687	6 000	1 674	28	-25	8 361
Земельный налог	8 946	21 700	11 036	51	123	2 090
Государственная пошлина	2 307	5 200	2 138	41	93	-169
Доходы, от использования имущества, находящегося в государственной и муниципальной собственности	8 057	16 654	8 708	52	108	651
Платежи при пользовании природными ресурсами	1 798	6 916	4 547	66	253	2 749
Прочие доходы от оказания платных услуг (работ)	32 013	71 132	35 112	49	110	3 099
Доходы от продажи материальных и нематериальных активов	272	5 015	3 596	72	1 322	3 324
Штрафы, санкции, возмещение ущерба	503	1 000	613	61	122	110
Прочие неналоговые доходы	-13	50	27	54	-208	40

Безвозмездные поступления (не целевые)

■ Субсидия на выравнивание

■ Дотация на сбалансированность/выравнивание

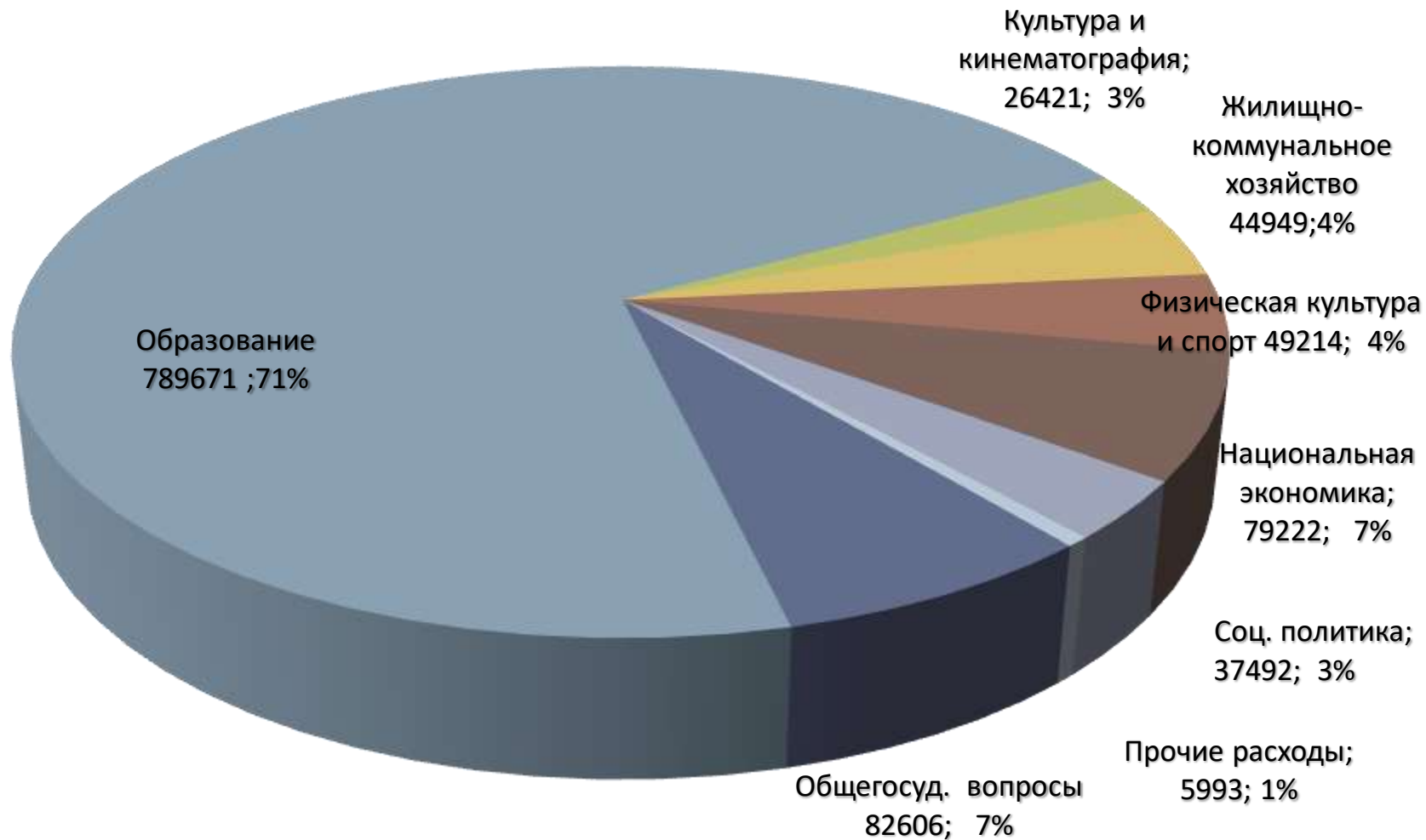


Поступления в местный бюджет от СХП

млн.руб.

Вид налога	2020год	2021год	Отклонение
ВСЕГО, в том числе	37,3	147,7	110,4
<i>Налог на доходы физических лиц</i>	32,0	143,3	111,3
<i>Земельный налог</i>	5,3	4,4	-0,9

Структура расходов



Расходы

Наименование расходов	Исполнено за 1 полугодие 2020 года	План на 2021 год	Исполнено за 1 полугодие 2021 года	% исполнения к годовому плану	Темп роста руб.	
					расходов 2021 г.- 2020 г. (1 полугодие)	
					%	Сумма
ОБЩЕГОСУДАРСТВЕННЫЕ ВОПРОСЫ	69 490	165 073	82 606	50	119	13 116
НАЦИОНАЛЬНАЯ БЕЗОПАСНОСТЬ И ПРАВООХРАНИТЕЛЬНАЯ ДЕЯТЕЛЬНОСТЬ	19	4 345	2 592	60	13 642	2 573
НАЦИОНАЛЬНАЯ ЭКОНОМИКА	34 160	224 591	79 222	35	232	45 062
ЖИЛИЩНО-КОММУНАЛЬНОЕ ХОЗЯЙСТВО	74 543	118 066	44 949	38	60	-29 594
ОХРАНА ОКРУЖАЮЩЕЙ СРЕДЫ	0	5 133	0	0	0	0
ОБРАЗОВАНИЕ	402 851	1 380 483	789 671	57	196	386 820
КУЛЬТУРА , КИНЕМАТОГРАФИЯ	33 593	50 193	26 421	53	79	-7 172
СОЦИАЛЬНАЯ ПОЛИТИКА	41 893	69 434	37 492	54	90	-4 401
ФИЗИЧЕСКАЯ КУЛЬТУРА И СПОРТ	80 010	86 310	49 214	57	62	-30 796
СРЕДСТВА МАССОВОЙ ИНФОРМАЦИИ	2 383	4 430	2 414	55	101	31
ОБСЛУЖИВАНИЕ ГОСУДАРСТВЕННОГО И МУНИЦИПАЛЬНОГО ДОЛГА	1 221	2 128	987	46	81	-234
ВСЕГО РАСХОДОВ	740 163	2 110 186	1 115 568	53	151	375 405

Расходы

тыс.руб.

----- Наименование расходов -----	Исполнено за 1 полугодие 2020 года	План на 2021 год	Исполнено за 1 полугодие 2021 года	% исполнения к годовому плану	Темп роста расходов 2021 г.-2020 г. (1 полугодие)	
					%	Сумма
Оплата труда и начисления на выплаты по оплате труда , прочие выплаты (211,213)	478 798	976 040	562 804	58	118	84 006
<i>В том числе за счет средств местного бюджета</i>	<i>174 214</i>	<i>402067</i>	<i>209 556</i>	<i>52</i>	<i>120</i>	<i>35 282</i>
Услуги связи (221)	1 253	2 604	1 361	52	109	108
Оплата транспортных услуг (222)	359	173	33	19	9	-326
Коммунальные услуги (223)	7 910	66 458	59 638	90	754	51 728
Работы по содержанию имущества (225)	67 565	229 574	171 912	75	254	104 347
Прочие работы и услуги (226)	93 307	136 970	57 844	42	62	-35 463
Безвозмездные и безвозвратные перечисления государственным и муниципальным организациям (241)	93 307	0	-71 398	0	-1019971	-71 405
Социальное обеспечение (260)	7	69 171	37 936	55	104	1 412
Прочие расходы	2 565	33 851	11 214	33	437	8 649
Увеличение стоимости основных средств (310)	22 146	524 721	247 558	47	1 118	225 412
Увеличение стоимости материальных запасов (340)	29 729	70 624	36 666	52	123	6 937
ВСЕГО РАСХОДОВ	740 163	2 110 186	1 115 568	53	151	375 405

Муниципальный долг

на 1 июля 2021 года

муниципальный долг составил 113 663 тыс.руб.,
в том числе бюджетные кредиты 83 663 тыс.
руб., кредиты коммерческих банков 30 000
тыс.руб.

СПАСИБО ЗА ВНИМАНИЕ!