



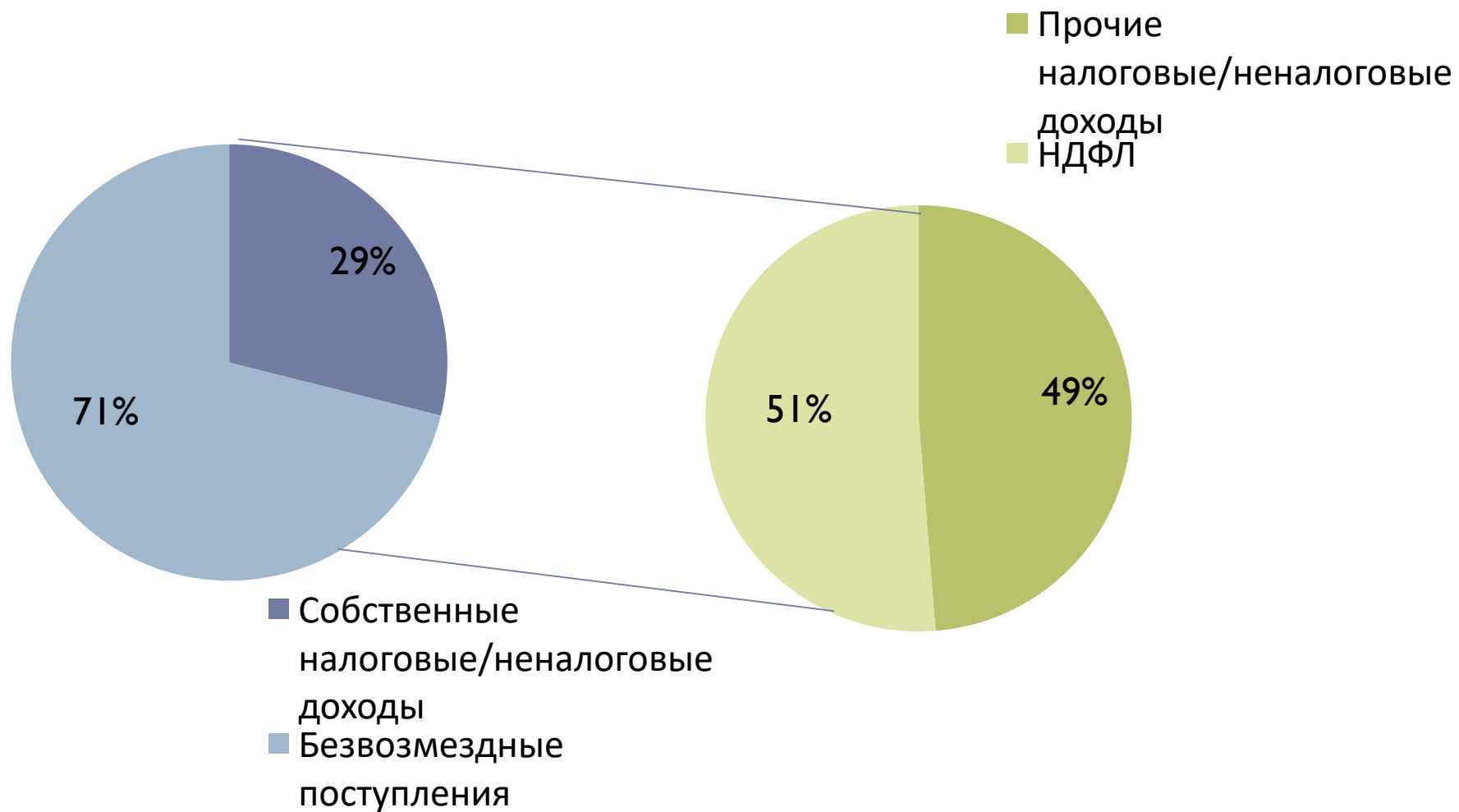
Информация об исполнении бюджета
Муниципального образования «город Саянск»
за 1 квартал 2022 года

Общая информация

тыс.руб.

Бюджет	План на 2022 г.	Исполнено за 1 квартал в 2022г.	% исполнения
ДОХОДЫ	1 637 754	346 632	21
<i>Налоговые и неналоговые доходы</i>	<i>512 938</i>	<i>100 247</i>	<i>19</i>
<i>Безвозмездные поступления</i>	<i>1 124 816</i>	<i>246 385</i>	<i>22</i>
РАСХОДЫ	1 672 838	298 188	18
ДЕФИЦИТ/ПРОФИЦИТ	Дефицит -35 084	Профицит 48 444	

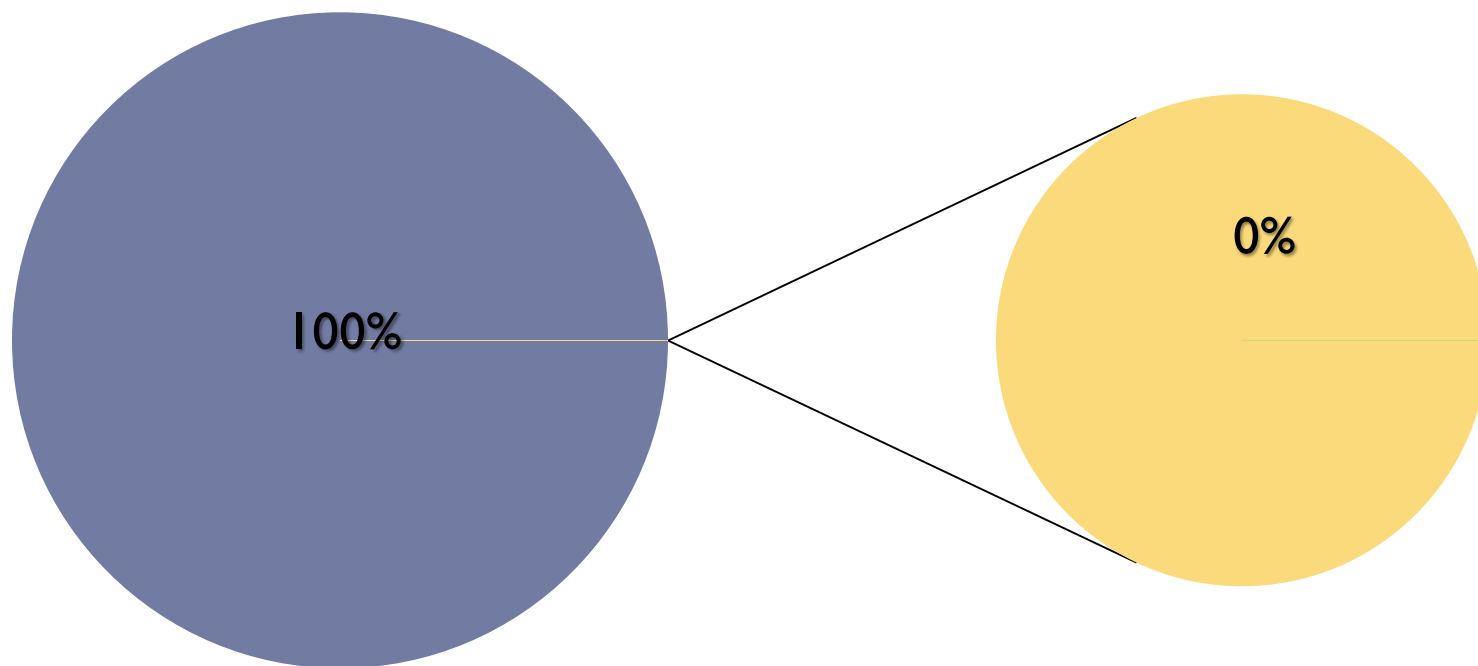
Структура доходов



Структура безвозмездных поступлений из областного бюджета

■ Целевые МБТ

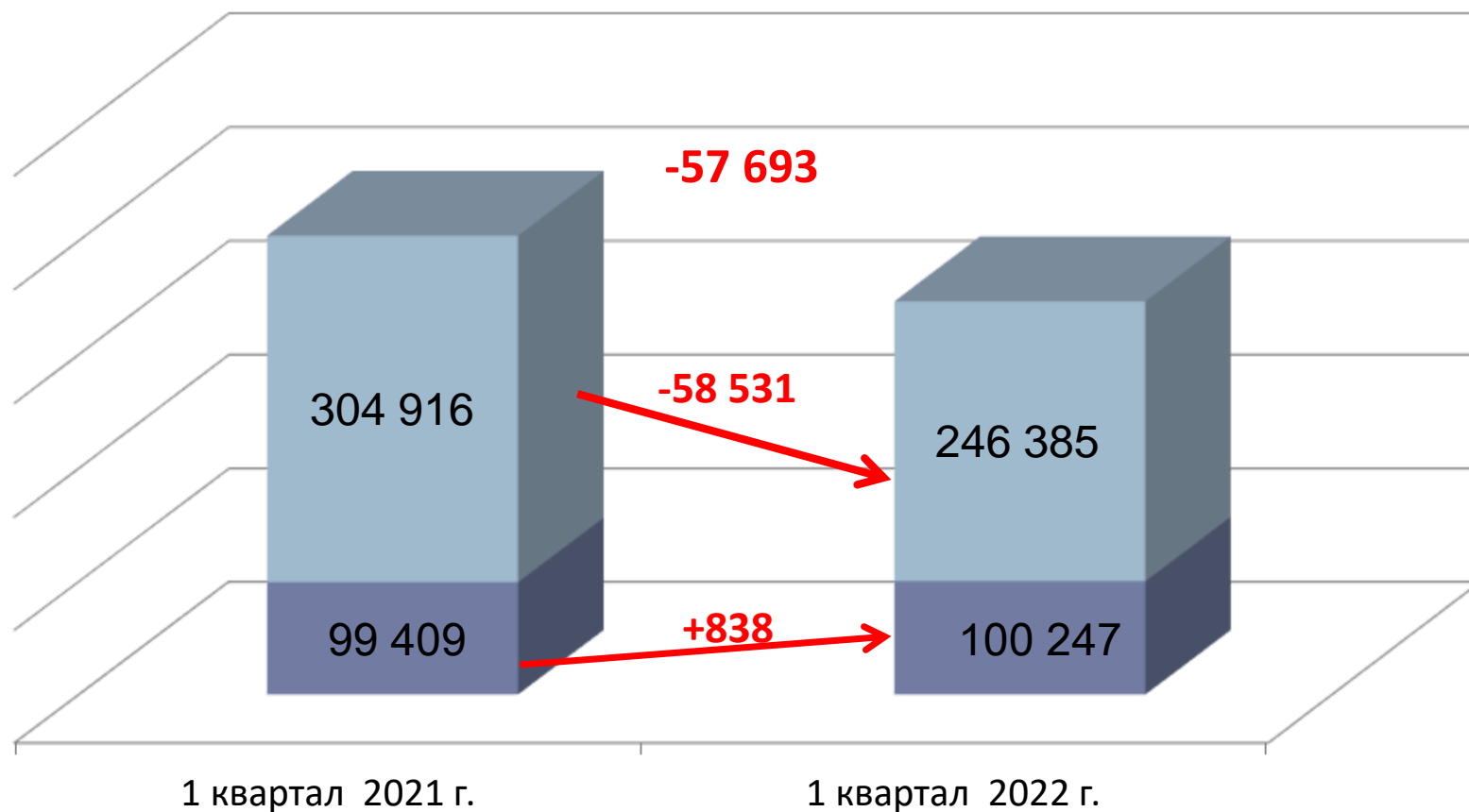
■ Дотации на сбалансированность/выравнивание



ДОХОДЫ

тыс.руб.

■ Налоговые/неналоговые доходы ■ Безвозмездные поступления



Налоговые и неналоговые доходы тыс.руб.

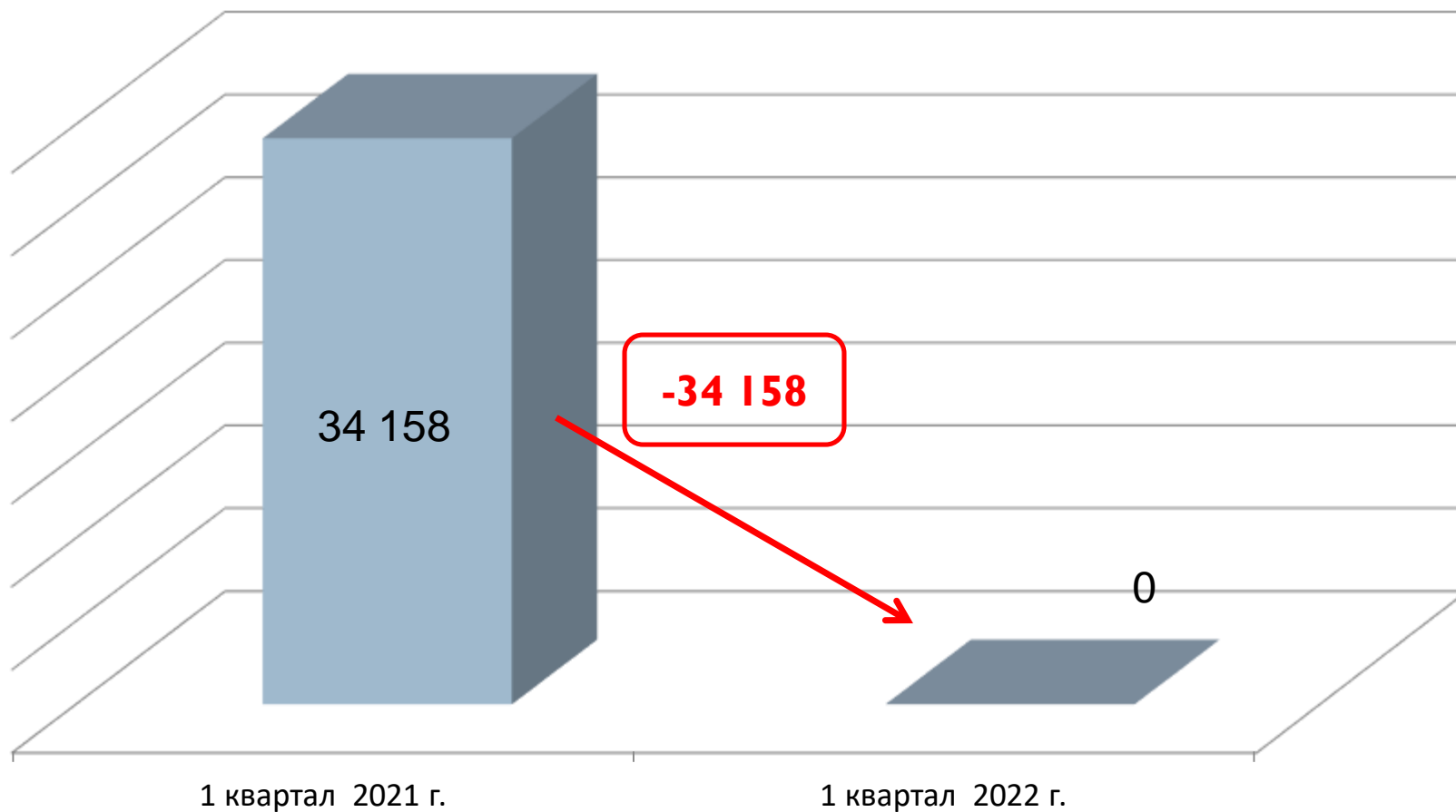
Наименование доходов	Исполнение за 1 квартал 2021 года	План на 2022 год	Исполнение за 1 квартал 2022 года	% исполнения годовых плановых показателей	темп роста доходов за 1 квартал 2022/2021 гг.	
					%	сумма
Налоговые и неналоговые доходы, в т.ч.:	99 409	512 938	100 247	20	101	838
Налог на доходы физических лиц	48 604	317 329	51 397	16	106	2 793
Доходы от уплаты акцизов	1 164	5 136	1 325	26	114	161
Налог, взимаемый в связи с применением упрощенной системы налогообложения.	7 604	30 570	5 768	19	76	-1 836
Единый налог на вмененный доход для отдельных видов деятельности	3 036	0	-48	0	-2	-3 084
Единый сельскохозяйственный налог	3 102	3 000	4 941	165	159	1 839
Налог, взимаемый в связи с применением патентной системы налогообложения, зачисляемый в бюджеты городских округов	3 165	17 800	4 008	23	127	843
Налог на имущество физических лиц	1 197	12 000	1 206	10	101	9
Земельный налог	5 061	26 000	5 948	23	118	887
Государственная пошлина	1 034	5 200	1 436	28	139	402
Доходы, от использования имущества, находящегося в государственной и муниципальной собственности	3 568	16 329	4 215	26	118	647
Платежи при пользовании природными ресурсами	3 439	7 364	1 912	26	56	-1 527
Прочие доходы от оказания платных услуг (работ)	17 801	67 451	17 584	26	99	-217
Доходы от продажи материальных и нематериальных активов	347	3 209	376	12	108	29
Штрафы, санкции, возмещение ущерба	294	1 500	175	12	60	-119
Прочие неналоговые доходы	-7	50	4	8	-57	11

Безвозмездные поступления(не целевые)

тыс.руб.

■ Субсидия на выравнивание

■ Дотация на сбалансированность/выравнивание

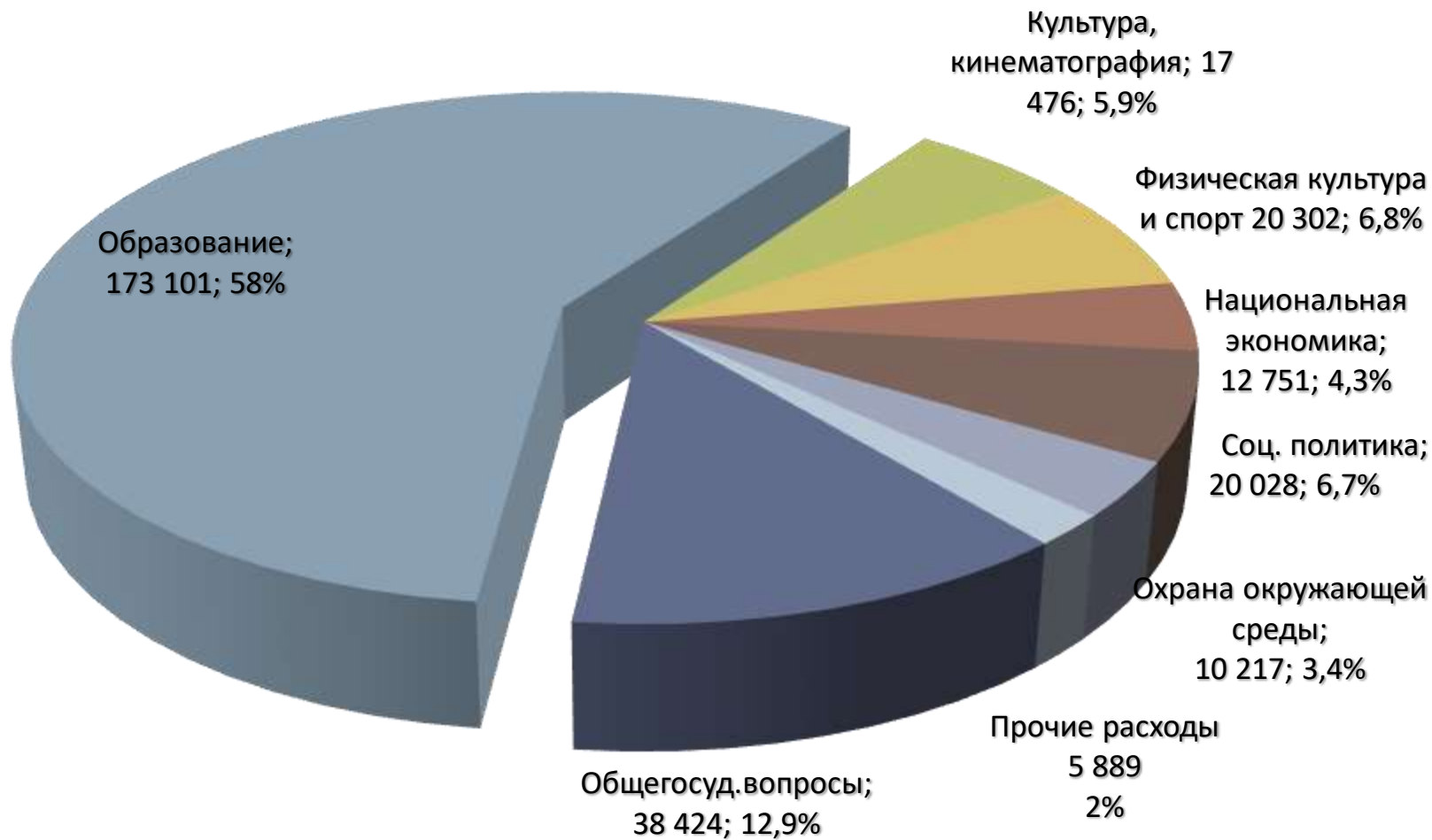


Поступления в местный бюджет от СХП

млн.руб.

Вид налога	2021год	2022год	Отклонение
ВСЕГО, в том числе	16,9	18,6	1,7
<i>Налог на доходы физических лиц</i>	<i>15,3</i>	<i>15,9</i>	<i>0,6</i>
<i>Земельный налог</i>	<i>1,6</i>	<i>2,7</i>	<i>1,1</i>

Структура расходов



Расходы

тыс.руб.

Наименование расходов	Исполнено за 1 квартал 2021года	План на 2022 год	Исполнено за 1 квартал 2022 года	% исполнения к годовому плану	Темп роста расходов 2022 г.-2021 г. (1квартал)	
					%	сумма
Общегосударственные вопросы	38 338	175 378	38 424	22	100	86
Национальная безопасность и правоохранительная деятельность	1 250	4 472	1 514	34	121	264
Национальная экономика	50 116	118 311	12 751	11	25	-37 365
Жилищно-коммунальное хозяйство	5 109	133 099	1 540	1	30	-3 569
Охрана окружающей среды	0	25 460	10 217	40	0	10 217
Образование	208 321	963 793	173 101	18	83	-35 220
Культура и кинематография	11 327	83 380	17 476	21	154	6 149
Социальная политика	15 470	76 807	20 028	26	130	4 558
Физическая культура и спорт	22 794	83 322	20 302	24	89	-2 492
Средства массовой информации	971	6 040	1 680	28	173	709
Обслуживание государственного и муниципального долга	488	2 776	1 155	42	236	667
ВСЕГО РАСХОДОВ	354 184	1 672 838	298 188	18	84	-55 996

Расходы

тыс.руб.

----- Наименование расходов	Исполнено за 1 квартал 2021 года	План на 2022 год	Исполнено за 1 квартал 2022года	% исполнения к годовому плану	Темп роста расходов 2022 г.-2021 г. (квартал)	
					%	сумма
Оплата труда и начисления на выплаты по оплате труда , прочие выплаты (211,213)	232 378	1 091 660	227 663	21	98	-4 715
<i>в том числе за счет средств местного бюджета</i>	97 575	435 781	101 472	23	104	3897
Услуги связи (221)	693	2 043	642	31	93	-51
Оплата транспортных услуг (222)	33	146	24	16	73	-9
Коммунальные услуги (223)	22 445	20 122	2 132	11	9	-20 313
Работы по содержанию имущества (225)	113 382	77 505	1 430	2	1	-111 952
Прочие работы и услуги (226)	14 245	156 870	14 396	9	101	151
Услуги, работы для целей капитальных вложений (228)	151	27 878	10 217	37	6 766	10 066
Безвозмездные и безвозвратные перечисления государственным и муниципальным организациям (241)	-71 406	0	4 800	0	-6,7	76 206
Социальное обеспечение (260)	15 699	77 370	20 865	27	133	5 166
Прочие расходы	3 066	26 501	1 361	5	0	-1 554
Увеличение стоимости основных средств (310)	6 141	129 765	807	1	13	-5 334
Увеличение стоимости материальных запасов (340)	17 508	62 978	13 851	22	79	-3 657
ВСЕГО РАСХОДОВ	354 184	1 672 838	298 188	18	84	-55 996

Муниципальный долг

на 1 апреля 2022 года
муниципальный долг составил 113 491 тыс.руб.,
в том числе бюджетные кредиты 64 191 тыс.
руб., кредиты коммерческих банков 49 300
тыс.руб.

БЛАГОДАРЮ ЗА ВНИМАНИЕ!

