



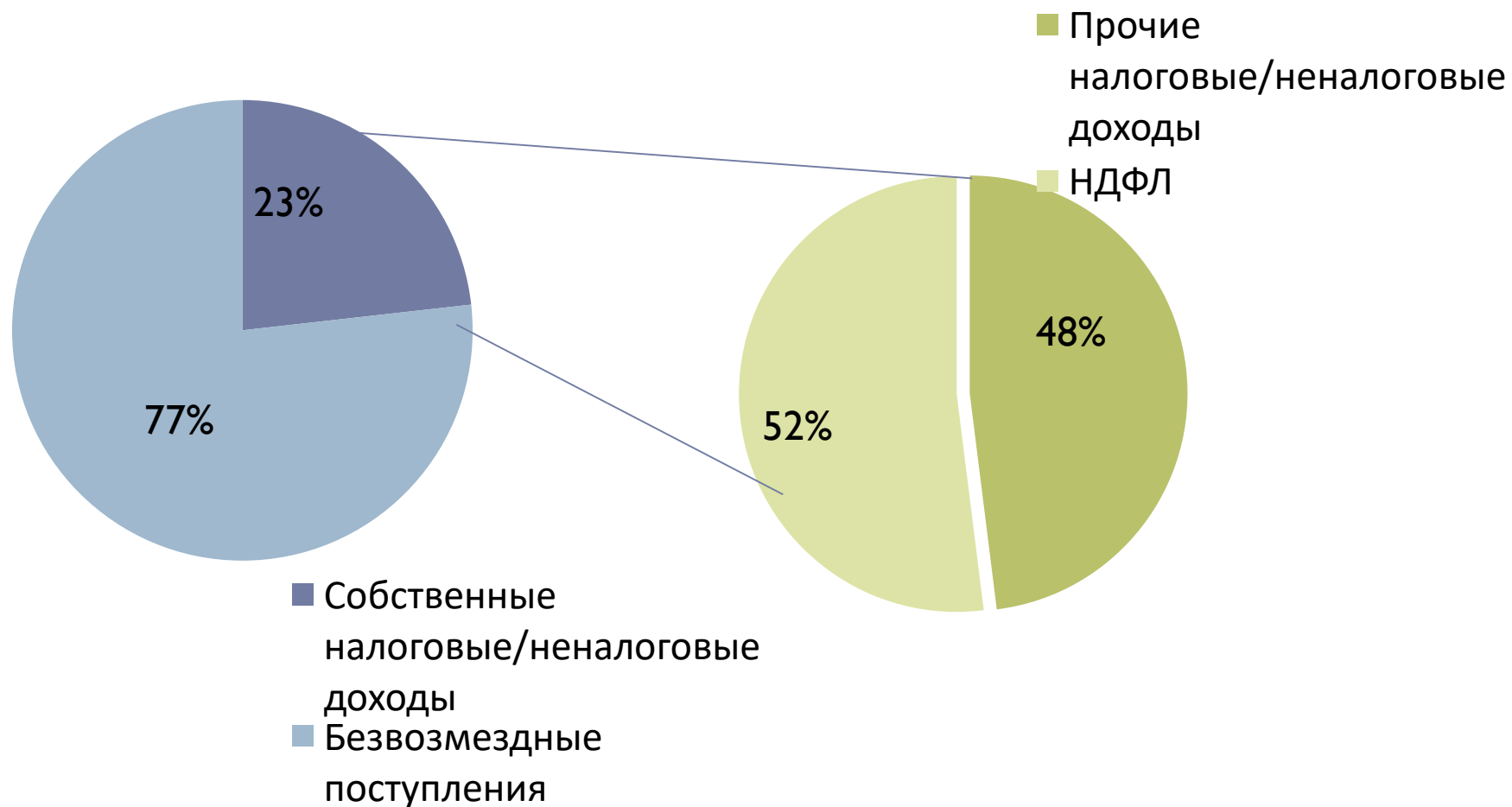
Отчет об исполнении бюджета
Муниципального образования «город Саянск»
за 1 полугодие 2022 года

Общая информация

тыс.руб.

Бюджет	План на 2022 г.	Исполнено за 1 полугодие в 2022г.	% исполнения
ДОХОДЫ	2 157 954	834 921	39%
<i>Налоговые и неналоговые доходы</i>	487 754	193 864	40%
<i>Безвозмездные поступления</i>	1 670 200	641 057	38%
РАСХОДЫ	2 172 582	835 664	38%
ДЕФИЦИТ(-) /ПРОФИЦИТ(+)	Дефицит -14 628	Дефицит -743	

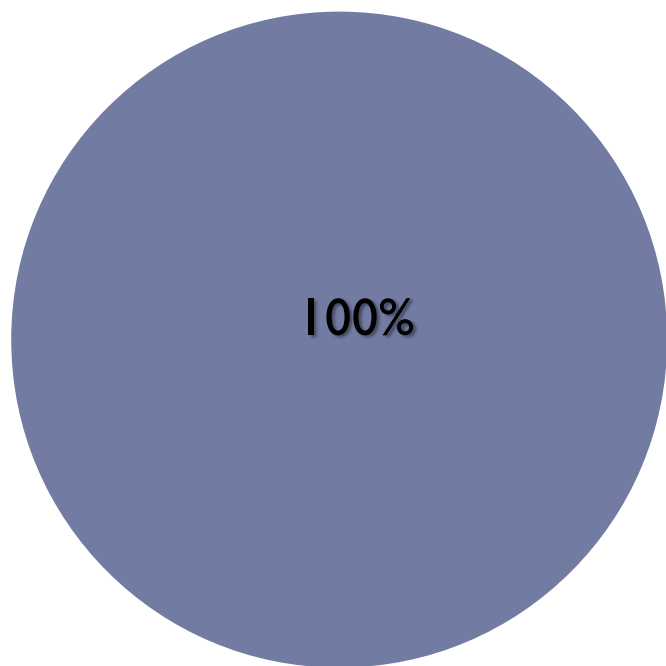
Структура доходов



Структура безвозмездных поступлений из областного бюджета

■ Целевые МБТ

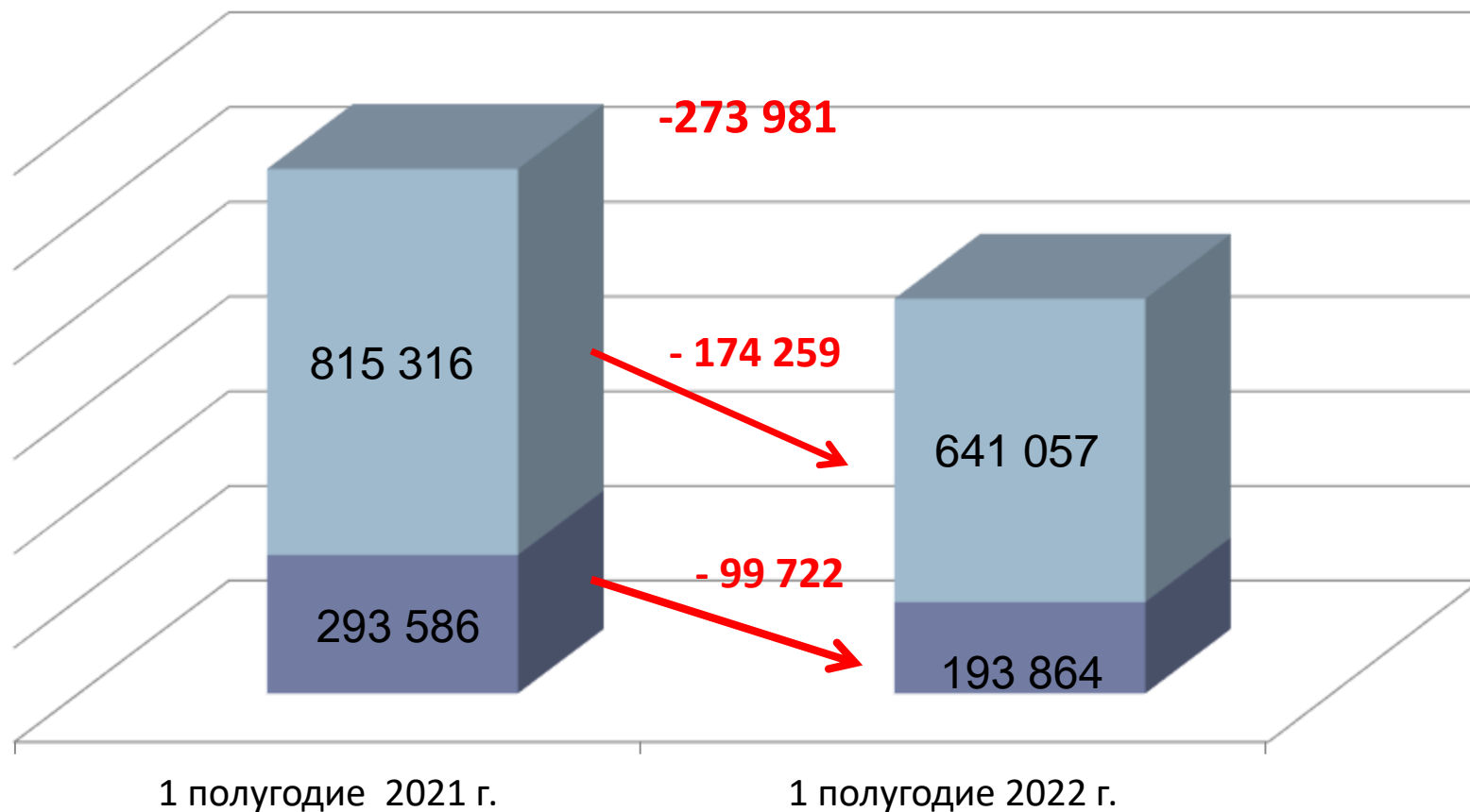
■ Дотации на сбалансированность/ выравнивание



ДОХОДЫ

тыс.руб.

■ Налоговые/неналоговые доходы ■ Безвозмездные поступления



Налоговые и неналоговые доходы

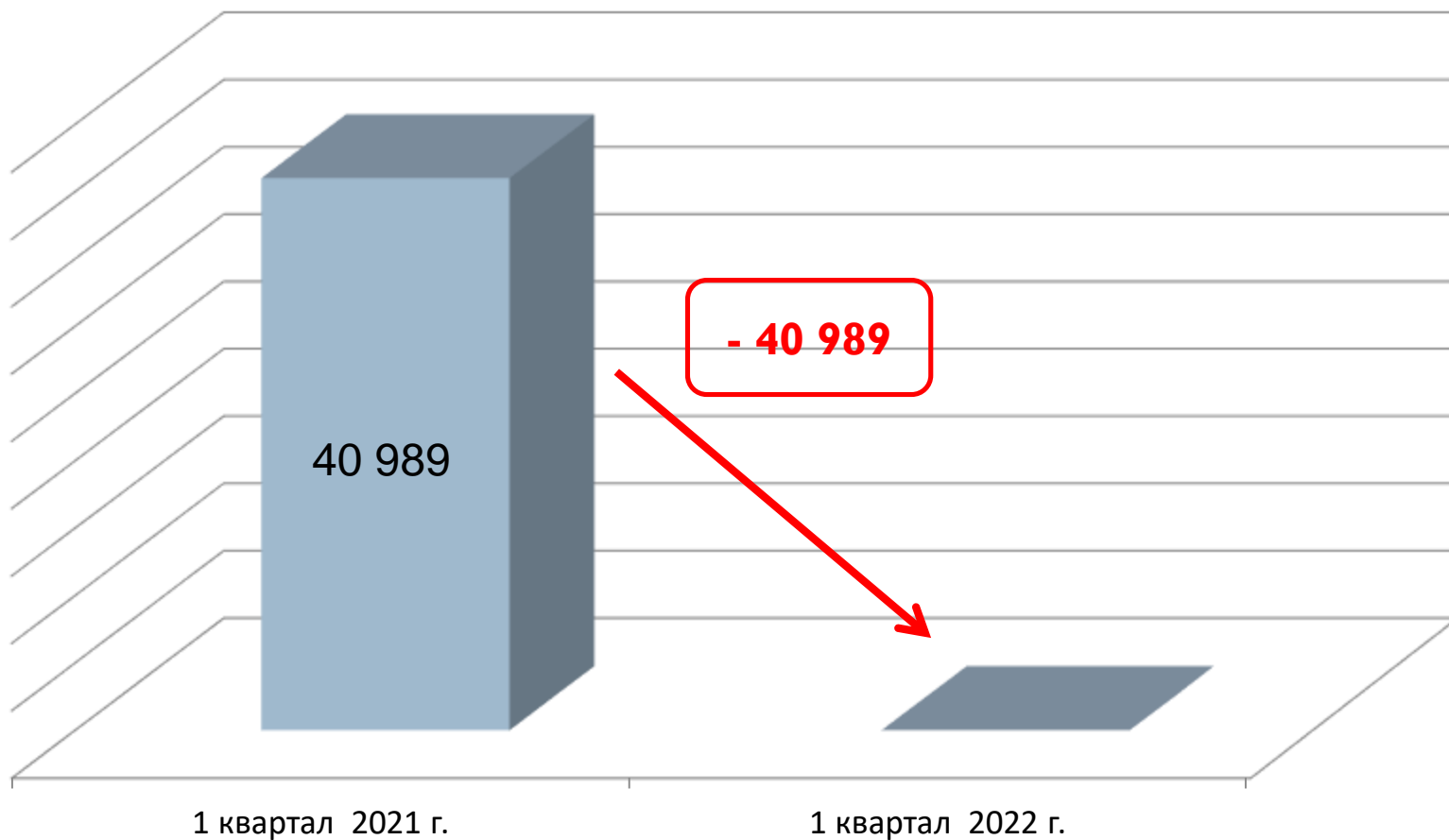
тыс.руб.

Наименование доходов	Исполнение за 1 полугодие 2021 года	План на 2022 год	Исполнение за 1 полугодие 2022 года	% исполнения годовых плановых показателей	темп роста доходов за 1 полугодие 2022/2021 гг.	
					%	сумма
Налоговые и неналоговые доходы, в т.ч.:	293 586	487 754	193 864	40	66	-99 722
Налог на доходы физических лиц	192 078	287 329	100 776	35	52	-91 302
Доходы от уплаты акцизов	2 442	5 136	2 782	54	114	340
Налог, взимаемый в связи с применением упрощенной системы налогообложения.	18 298	30 570	14 088	46	77	-4 210
Единый налог на вмененный доход для отдельных видов деятельности	3 178	0	-36	0	-1	-3 214
Единый сельскохозяйственный налог	3 324	4 966	4 966	100	149	1 642
Налог, взимаемый в связи с применением патентной системы налогообложения, зачисляемый в бюджеты городских округов	6 815	17 800	6 209	35	91	-606
Налог на имущество физических лиц	1 674	12 000	2 060	17	123	386
Земельный налог	11 036	26 000	11 047	42	100	11
Государственная пошлина	2 138	5 200	2 993	58	140	855
Доходы, от использования имущества, находящегося в государственной и муниципальной собственности	8 708	17 119	7 982	47	92	-726
Платежи при пользовании природными ресурсами	4 547	7 049	4 921	70	108	374
Прочие доходы от оказания платных услуг (работ)	35 112	69 226	34 341	50	98	-771
Доходы от продажи материальных и нематериальных активов	3 596	3 809	1 373	36	38	-2 223
Штрафы, санкции, возмещение ущерба	613	1 500	362	24	59	-251
Прочие неналоговые доходы	27	50	0	0	0	-27

Безвозмездные поступления(не целевые)

■ Субсидия на выравнивание

■ Дотация на сбалансированность/выравнивание

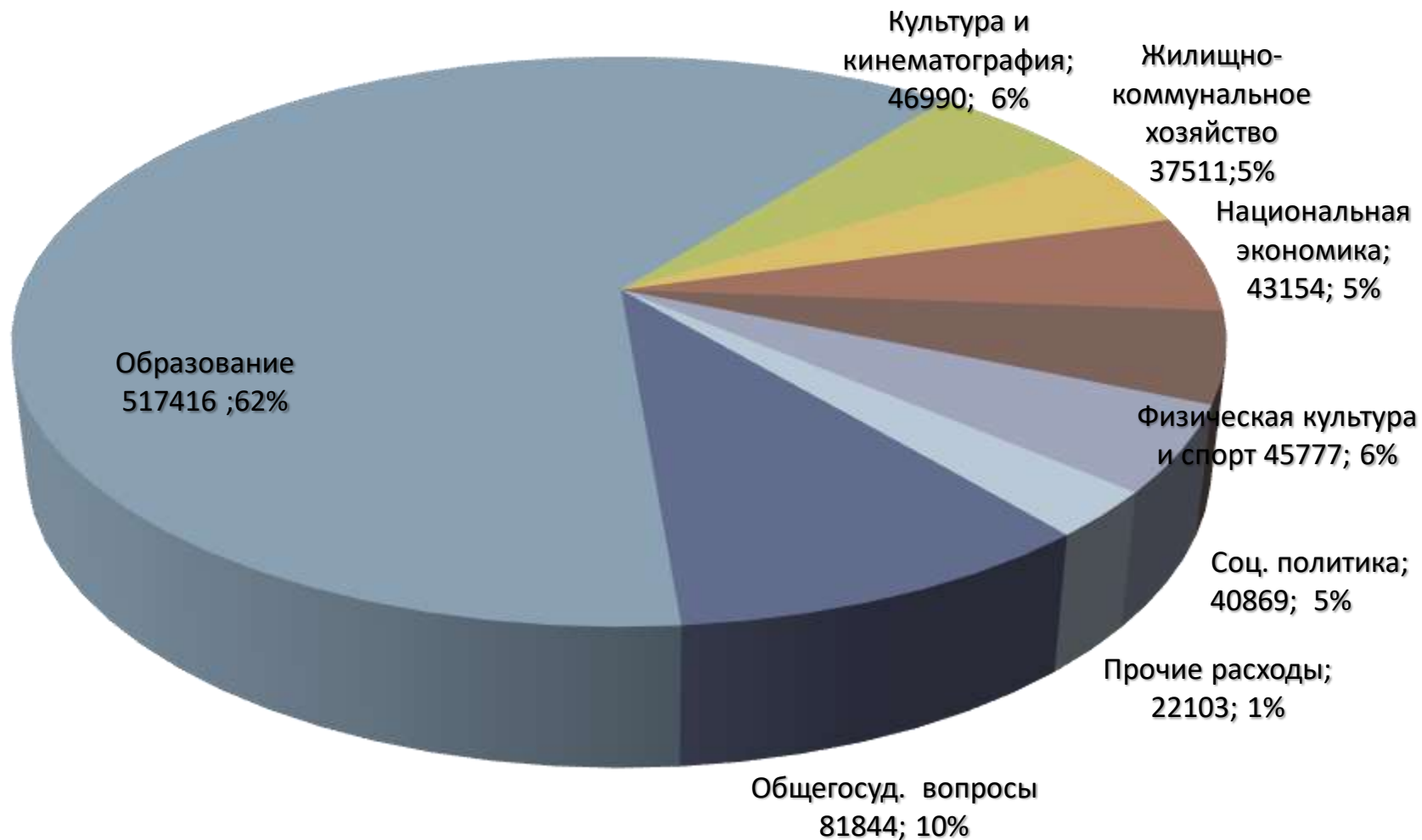


Поступления в местный бюджет от СХП

млн.руб.

Вид налога	2021год	2022год	Отклонение
ВСЕГО, в том числе	35,8	39,9	4,1
<i>Налог на доходы физических лиц</i>	31,4	34,6	3,2
<i>Земельный налог</i>	4,4	5,3	0,9

Структура расходов



Расходы

Наименование расходов	Исполнено за 1 полугодие 2021 года	План на 2022 год	Исполнено за 1 полугодие 2022 года	% исполнения к годовому плану	Темп роста расходов 2022 г.- 2021 г. (1 полугодие) тыс.руб.	
					%	Сумма
ОБЩЕГОСУДАРСТВЕННЫЕ ВОПРОСЫ	82 606	184 762	81 844	44	99	-762
НАЦИОНАЛЬНАЯ БЕЗОПАСНОСТЬ И ПРАВООХРАНИТЕЛЬНАЯ ДЕЯТЕЛЬНОСТЬ	2 592	4 826	2 722	56	105	130
НАЦИОНАЛЬНАЯ ЭКОНОМИКА	79 222	296 400	43 154	15	55	-36 068
ЖИЛИЩНО-КОММУНАЛЬНОЕ ХОЗЯЙСТВО	44 949	151 771	37 511	25	84	-7 438
ОХРАНА ОКРУЖАЮЩЕЙ СРЕДЫ	0	25 475	13 556	53	0	13 556
ОБРАЗОВАНИЕ	789 671	1 240 797	517 416	42	66	-272 255
КУЛЬТУРА , КИНЕМАТОГРАФИЯ	26 421	88 066	46 990	53	178	20 569
СОЦИАЛЬНАЯ ПОЛИТИКА	37 492	76 545	40 869	53	109	3 377
ФИЗИЧЕСКАЯ КУЛЬТУРА И СПОРТ	49 214	92 446	45 777	49	93	-3 437
СРЕДСТВА МАССОВОЙ ИНФОРМАЦИИ	2 414	8 018	4 027	50	167	1 613
ОБСЛУЖИВАНИЕ ГОСУДАРСТВЕННОГО И МУНИЦИПАЛЬНОГО ДОЛГА	987	3 476	1 798	52	182	811
ВСЕГО РАСХОДОВ	1 115 568	2 172 582	835 664	38	75	-279 904

Расходы

тыс.руб.

----- Наименование расходов -----	Исполнено за 1 полугодие 2021 года	План на 2022 год	Исполнено за 1 полугодие 2022 года	% исполнения к годовому плану	Темп роста расходов 2022 г.-2021 г. (1 полугодие)	
					%	Сумма
Оплата труда и начисления на выплаты по оплате труда , прочие выплаты (211,213)	562 804	1 231 533	589 466	48	105	26 662
<i>В том числе за счет средств местного бюджета</i>	<i>209 556</i>	<i>435 987</i>	<i>218 172</i>	<i>50</i>	<i>105</i>	<i>8 617</i>
Услуги связи (221)	1 361	3 052	1 318	43	97	-43
Оплата транспортных услуг (222)	33	196	113	58	342	80
Коммунальные услуги (223)	59 638	61 524	20 342	33	34	-39 296
Работы по содержанию имущества (225)	171 912	263 549	30 249	12	18	-141 663
Прочие работы и услуги (226)	57 844	188 619	64 775	34	112	6 931
Безвозмездные и безвозвратные перечисления государственным и муниципальным организациям (241)	-71 398	0	48	0	0	0
Социальное обеспечение (260)	37 936	77 156	41 868	54	110	3 932
Прочие расходы	11 214	66 468	19 903	30	177	80 135
Увеличение стоимости основных средств (310)	247 558	199 743	35 974	18	15	-211 584
Увеличение стоимости материальных запасов (340)	36 666	80 742	31 608	39	86	-5 058
ВСЕГО РАСХОДОВ	1 115 568	2 172 582	835 664	38	75	-279 904

Муниципальный долг

на 1 июля 2022 года

муниципальный долг составил 113 491 тыс.руб.,
в том числе бюджетные кредиты 94 591 тыс.
руб., кредиты коммерческих банков 18 900
тыс.руб.

