



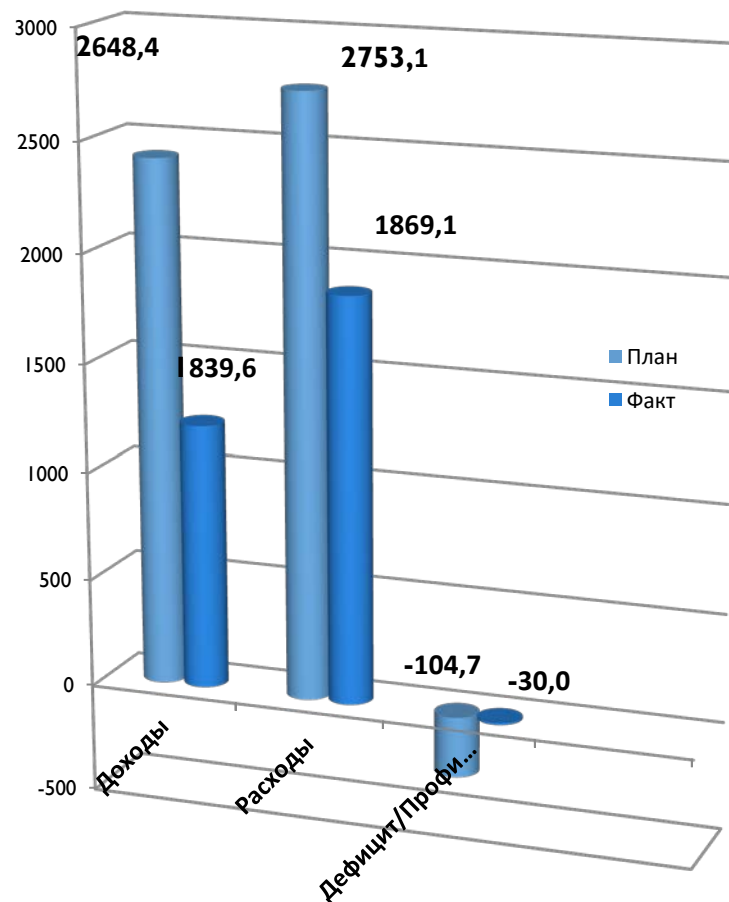
**ОТЧЕТ ОБ ИСПОЛНЕНИИ БЮДЖЕТА  
МУНИЦИПАЛЬНОГО ОБРАЗОВАНИЯ  
«ГОРОД САЯНСК» за 9 месяцев  
2025 года**

**Управление по финансам и налогам**

# Исполнение бюджета за 9 месяцев 2025 года

тыс.руб.

Показатель	План	Факт	% исполне ния
<b>ДОХОДЫ</b>	2 648 463	1 839 589	69
<b>РАСХОДЫ</b>	2 753 137	1 869 610	69
<b>ДЕФИЦИТ/ ПРОФИЦИТ</b>	-104 674	-30 021	





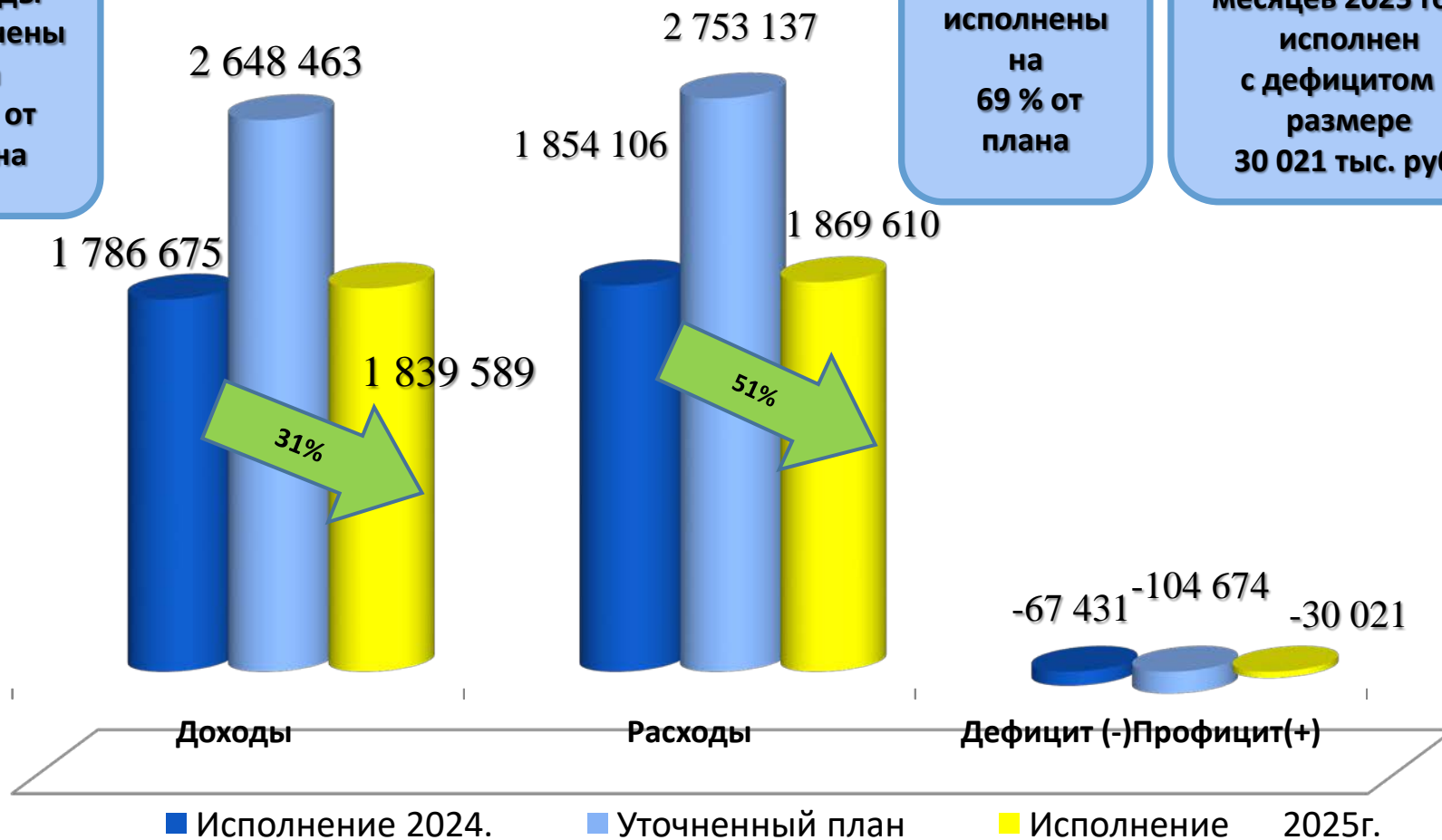
# Основные показатели бюджета за 9 месяцев 2025 года

тыс.руб.

Доходы  
исполнены  
на  
69 % от  
плана

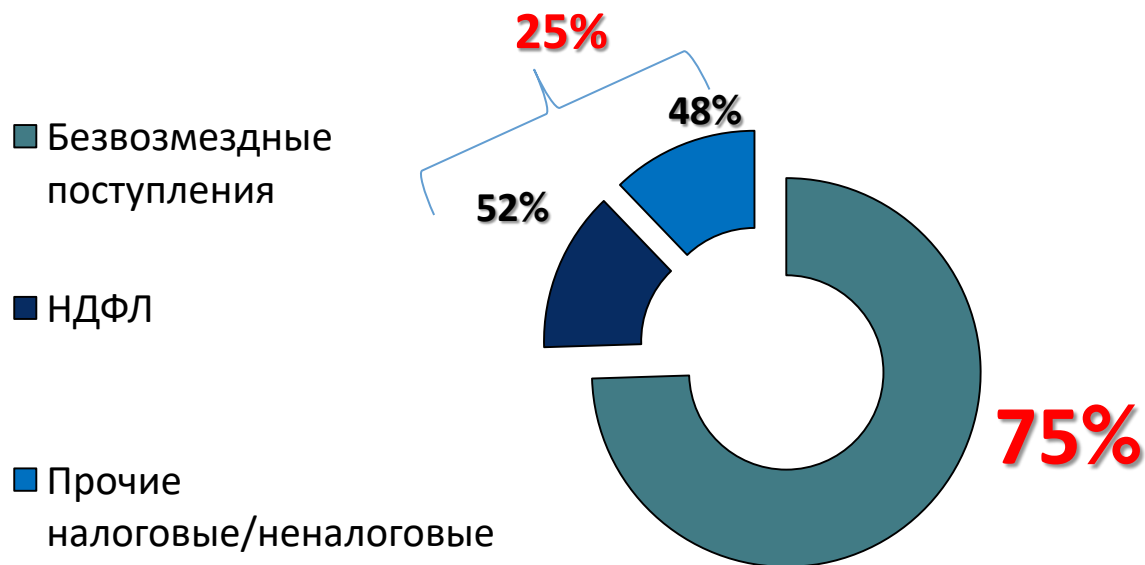
Расходы  
исполнены  
на  
69 % от  
плана

Бюджет за 9  
месяцев 2025 года  
исполнен  
с дефицитом в  
размере  
30 021 тыс. руб.





# Доходы бюджета за 9 месяцев 2025 года

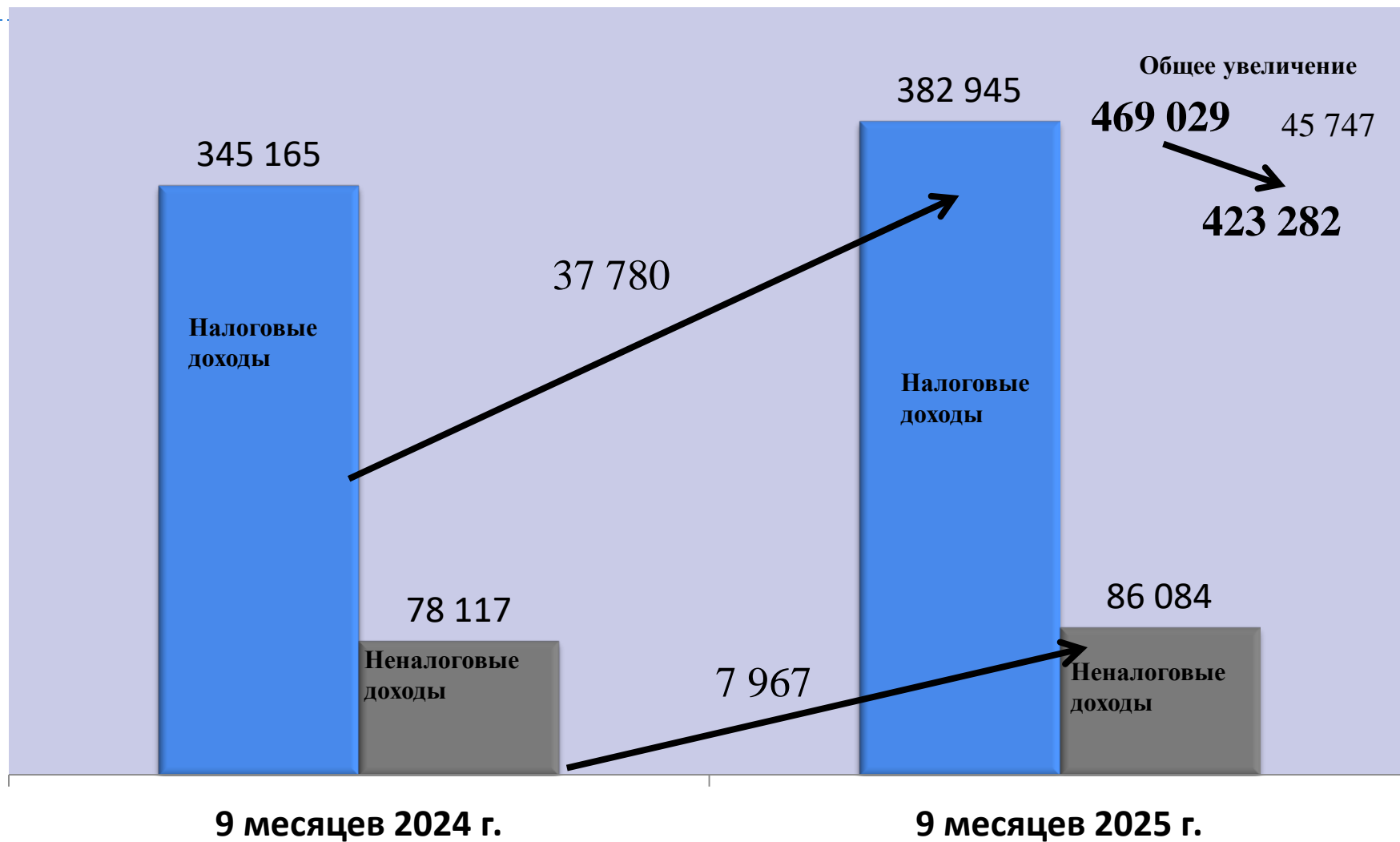


	План	Факт	тыс.руб. % исполнения
<b>ДОХОДЫ, ВСЕГО</b>	<b>2 648 463</b>	<b>1 839 589</b>	<b>69</b>
Налоговые и неналоговые доходы	638 262	469 029	73
Безвозмездные поступления	2 010 201	1 370 560	68



# Динамика налоговых и неналоговых доходов

тыс.руб.





# Исполнение плана по доходам за 9 месяцев 2025 года (1)

тыс.руб.

Наименование доходов	Факт 9 месяцев 2024 год	План на 2025 год	Факт 9 месяцев 2025 год	% исполнения годовых плановых показателей	Темп роста/снижени я 2025/2024г	
					%	сумма
<b>Налоговые и неналоговые доходы, в т.ч.:</b>	<b>423 282</b>	<b>638 262</b>	<b>469 029</b>	<b>73</b>	<b>111</b>	<b>45 747</b>
Налог на доходы физических лиц	221 172	341 912	245 135	72	111	23 963
Доходы от уплаты акцизов	6 031	10 390	7 672	74	127	1 641
Налог, взимаемый в связи с применением упрощенной системы налогообложения	44 203	61 100	47 380	78	107	3 177
Единый налог на вмененный доход для отдельных видов деятельности	21	0	-3	0	-14	<b>-24</b>
Единый сельскохозяйственный налог	36 285	33 578	33 578	100	93	<b>-2 707</b>
Налог, взимаемый в связи с применением патентной системы налогообложения, зачисляемый в бюджеты городских округов	13 574	13 900	13 734	99	101	160
Налог на имущество физических лиц	5 798	20 610	6 866	33	118	1 068
Земельный налог	11 697	23 700	15 337	65	131	3 640
Государственная пошлина	6 384	16 600	13 246	80	207	6 862





# Исполнение плана по доходам за 9 месяцев 2025 года (2)

тыс.руб.

Наименование доходов	Факт 9 месяцев 2024 год	План на 2025 год	Факт 9 месяцев 2025 год	% исполнения годовых плановых показателей	Темп роста/снижения 2025/2024г	
					%	сумма
Доходы, от использования имущества, находящегося в государственной и муниципальной собственности	14 365	18 365	13 031	71	91	-1 334
Платежи при пользовании природными ресурсами	3 319	4 743	3 262	69	98	-57
Доходы от оказания платных услуг и компенсации затрат государства	52 934	84 679	61 455	73	116	8 521
Доходы от продажи материальных и нематериальных активов	2 828	2 052	2 063	101	73	-765
Штрафы, санкции, возмещение ущерба	2 606	3 500	3 190	91	122	584
Прочие неналоговые доходы	2 065	3 133	3 083	98	149	1 018



# Безвозмездные поступления за 9 месяцев 2025 года

тыс.руб.





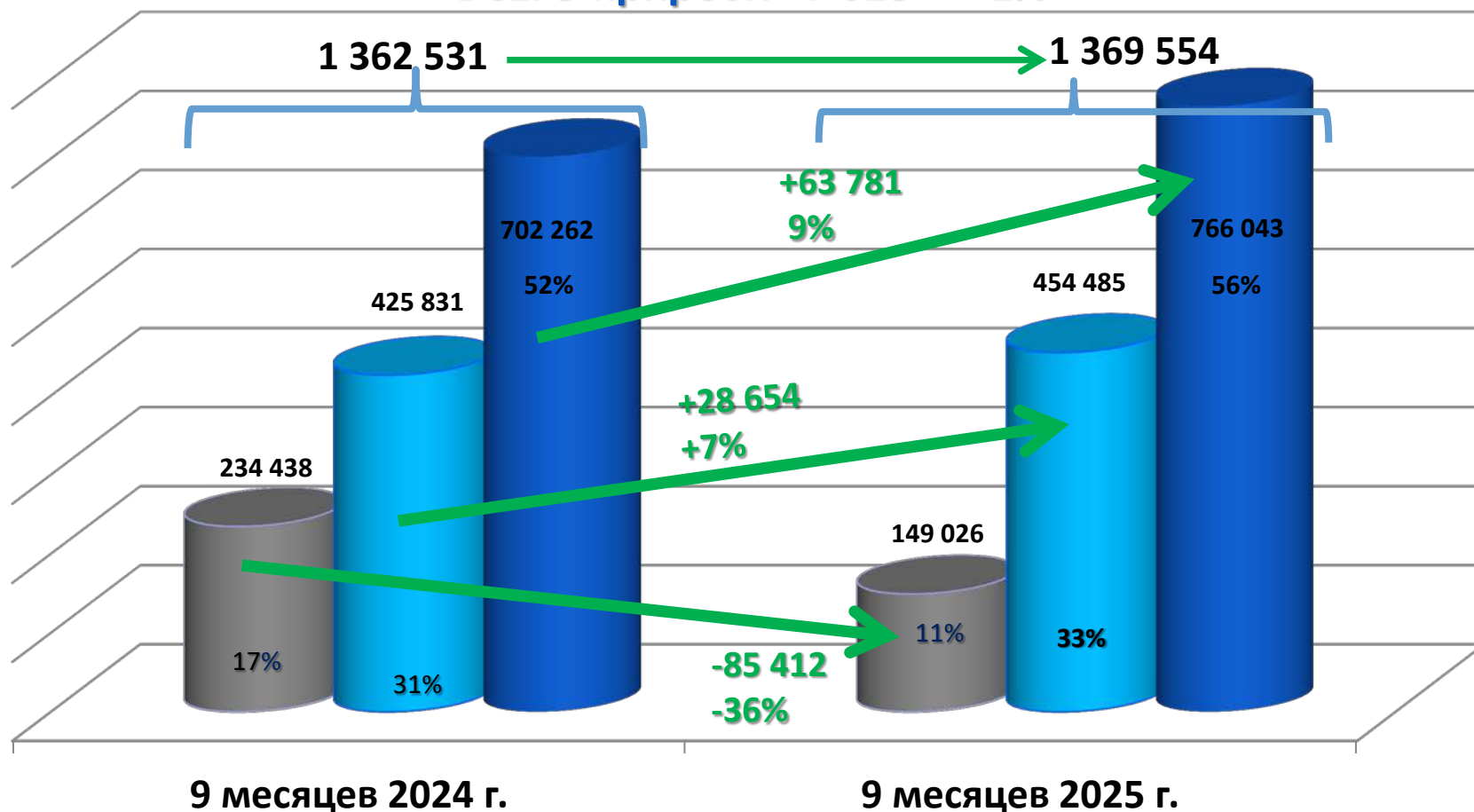


# Безвозмездные поступления из областного бюджета за 9 месяцев 2025 года

тыс. руб.

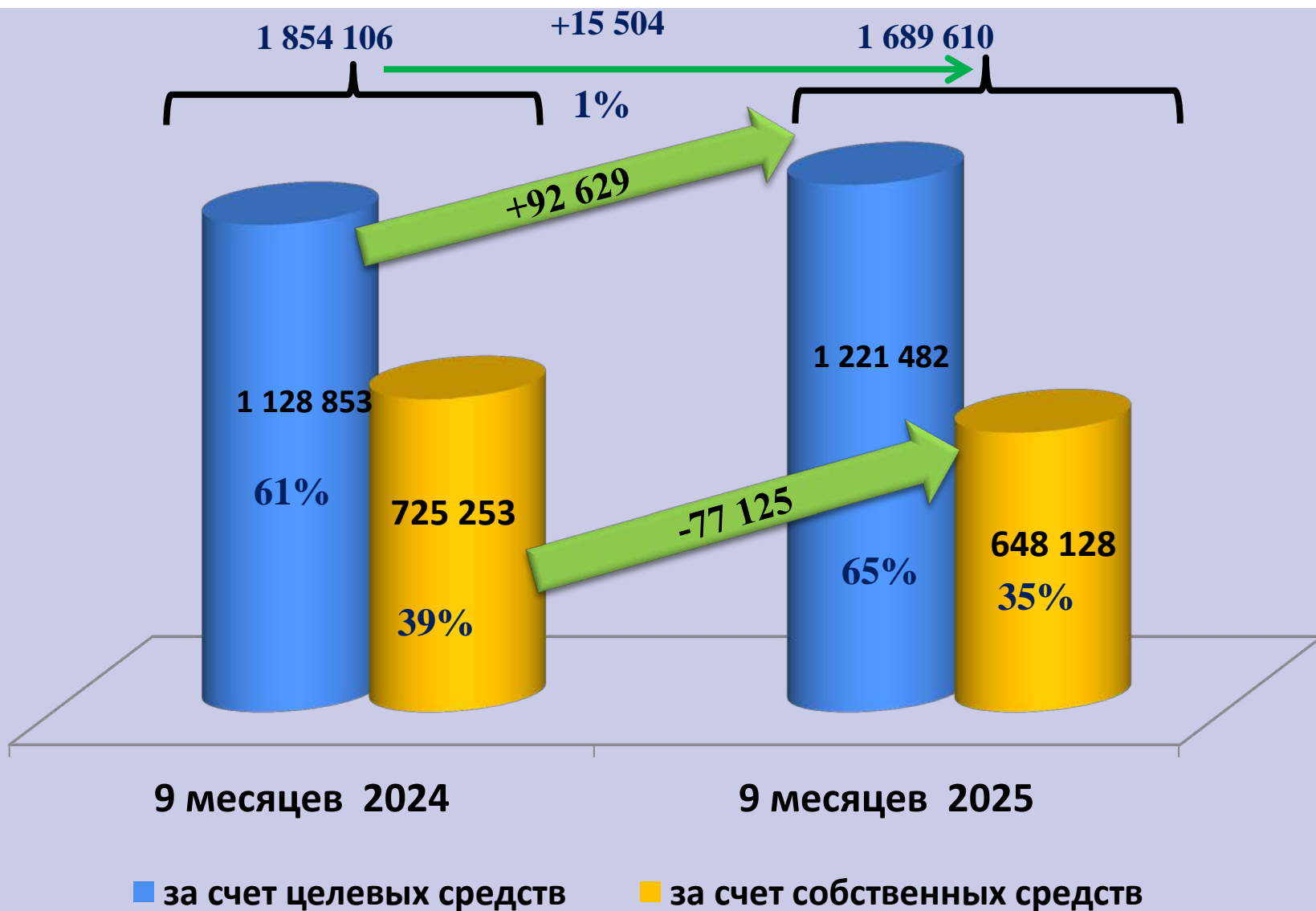
■ Финансовая помощь ■ Целевые средства ■ Субвенции

**ВСЕГО прирост: +7 023 +1%**



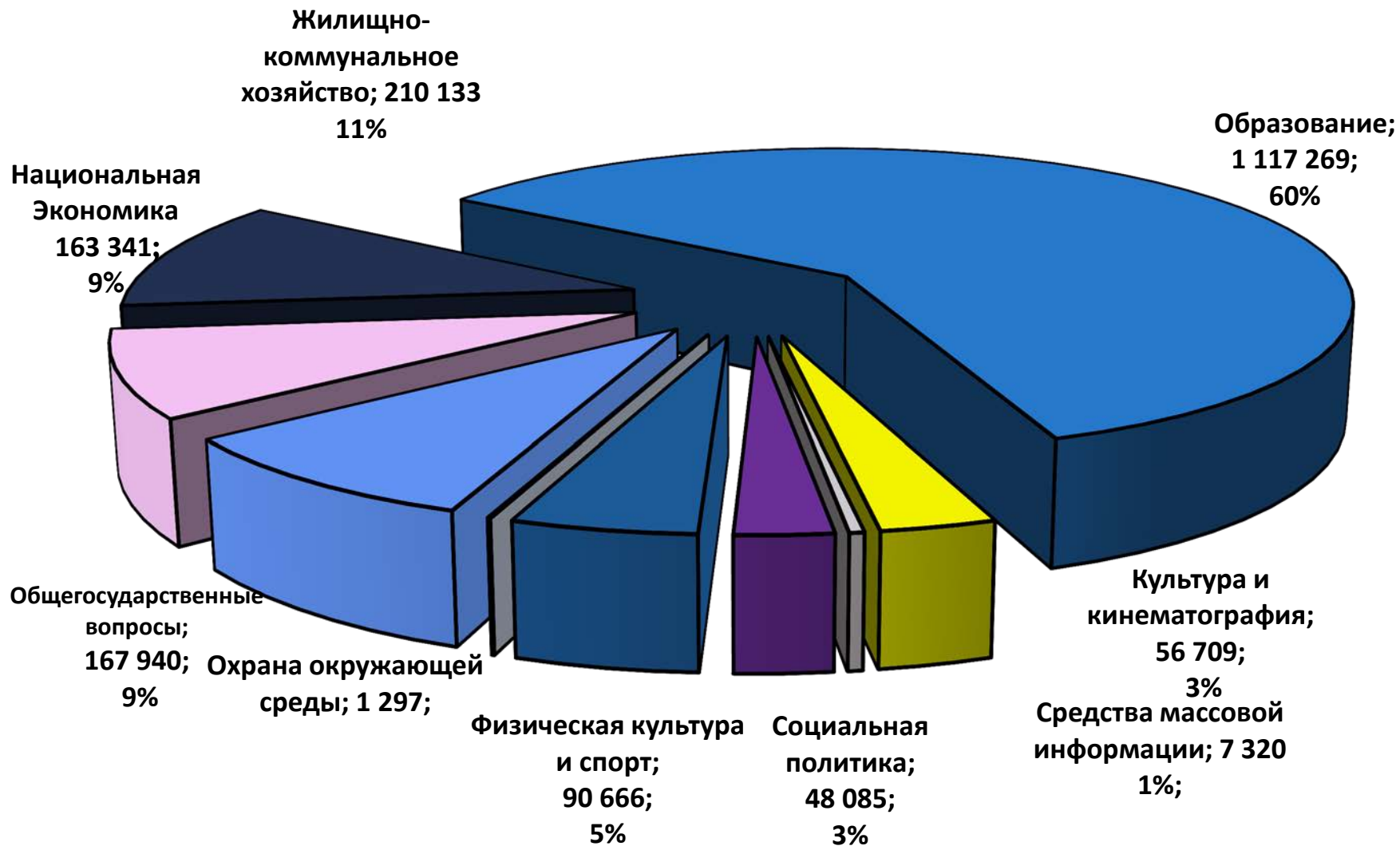


# Расходы бюджета за 9 месяцев 2025 года тыс. руб.





# Структура расходов по функциональной классификации в 1 полугодии 2025 году





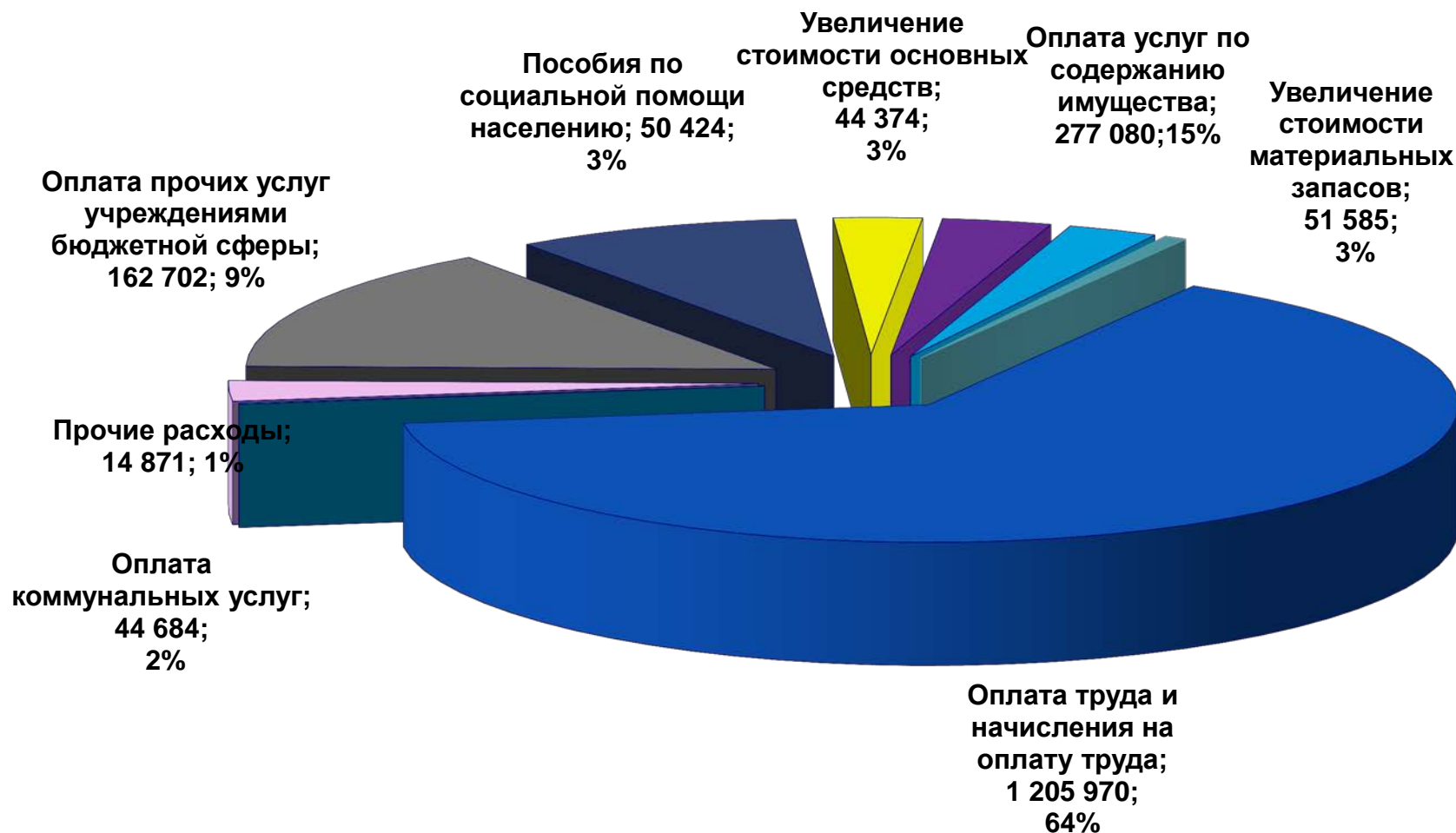
## Расходы бюджета по функциональной структуре

тыс.руб.

	Факт 9 месяцев 2024 года	План на 2025год	Факт 9 месяцев 2025 года	% исполнения	Отклонение 2025/2024 год
Общегосударственные вопросы	175 595	234 401	167 940	96	-6 655
Национальная оборона	349	0	0	0	-349
Национальная безопасность и правоохранительная деятельность	5 411	8 904	6 850	127	1 439
Национальная экономика	235 679	252 349	163 341	69	-72 338
Жилищно-коммунальное хозяйство	89 670	458 156	210 133	234	120 463
Охрана окружающей среды	5 806	7 254	1 297	22	-4 509
Образование	1 074 120	1 507 573	1 117 269	104	43 149
Культура и кинематография	125 710	87 756	56 709	45	-69 001
Социальная политика	45 626	54 541	48 085	105	2 459
Физическая культура и спорт	86 058	127 067	90 666	105	4 608
Средства массовой информации	10 082	10 799	7 320	43	-2 762
Обслуживание государственного (муниципального) долга	0	4 337	0	0	0
<b>Всего</b>	<b>1 854 106</b>	<b>2 753 137</b>	<b>1 869 610</b>	<b>101</b>	<b>15 504</b>



# Структура расходов по экономическому содержанию за 9 месяцев 2025года





# Расходы бюджета по экономическому содержанию в 9 месяцев 2025 году

тыс.руб.

Наименование расходов	Факт 9 месяцев 2024год	План на 2025 год	Факт 9 месяцев 2025год	Темп роста 2025/2024г. (%)	Отклонение 2025г от 2024г
Оплата труда и начисления на нее (211,213)	1 125 272	1 653 011	1 205 970	107	80 698
в т.ч. (местный бюджет)	414 827	609 459	432 439	104	17 612
Услуги связи, транспортные услуги, арендная плата за пользование имуществом (221,222,224)	3 738	4 561	3 166	85	-572
Коммунальные услуги (223)	44 535	69 338	44 684	100	149
Работы по содержанию имущества (225)	329 330	451 103	277 080	84	-52 250
Прочие работы и услуги (226)	95 771	288 943	162 702	170	66 931
Обслуживание (муниципального) долга(231)	0	4 337	0	0	0
Безвозмездные и безвозвратные перечисления муниципальным орг-ям (241)	59	0	206	349	147
Безвозмездные перечисления (242,244,245,246)	12 564	3 681	3 615	29	-8 949
Социальное обеспечение (260)	46 027	57 440	50 424	110	4 397
Прочие расходы(212,227,228,290)	23 480	9 591	7 884	34	-15 596
Увеличение стоимости основных средств (310)	120 445	137 708	62 294	52	-58 151
Увеличение стоимости материал запасов (340)	52 885	73 124	51 585	98	-1 300
<b>Всего</b>	<b>1 854 106</b>	<b>2 753 137</b>	<b>1 869 610</b>	<b>101</b>	<b>15 504</b>



# Муниципальный долг

---

тыс.руб.

**На 1 октября 2025 года  
муниципальный долг  
составил 64 300 тыс. руб.  
по бюджетному кредиту**



# Резервный фонд администрации

---

## Расходы из резервного фонда

муниципального образования  
«город Саянск»

за 9 месяцев 2025 году

**не производились**