



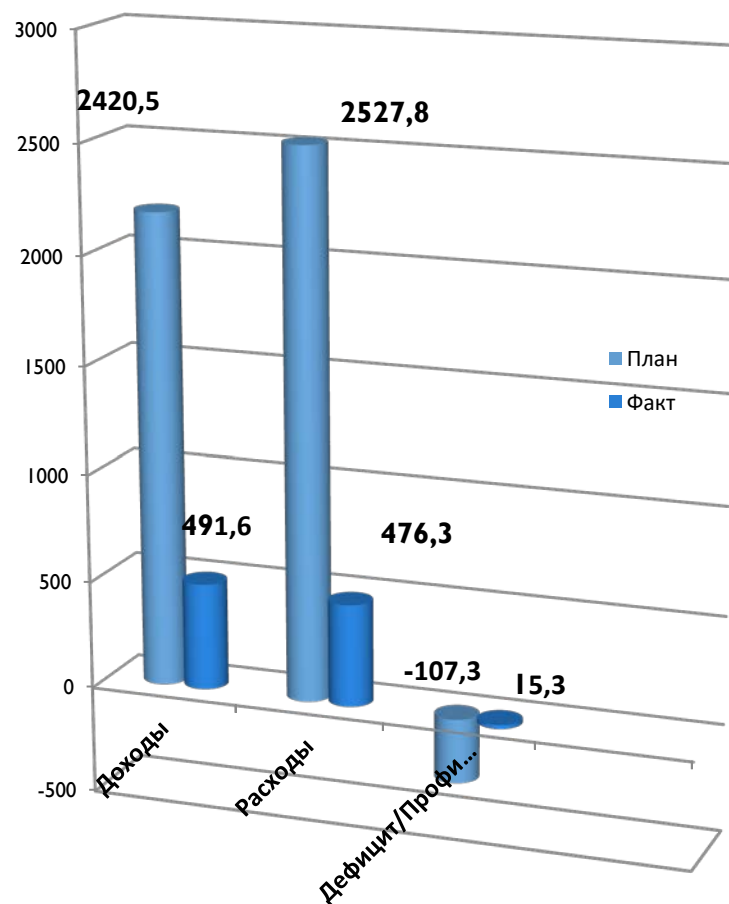
**ОТЧЕТ ОБ ИСПОЛНЕНИИ БЮДЖЕТА
МУНИЦИПАЛЬНОГО ОБРАЗОВАНИЯ
«ГОРОД САЯНСК» за 1 квартал 2025
года**

Управление по финансам и налогам

Исполнение бюджета за 1 квартал 2025года

тыс.руб.

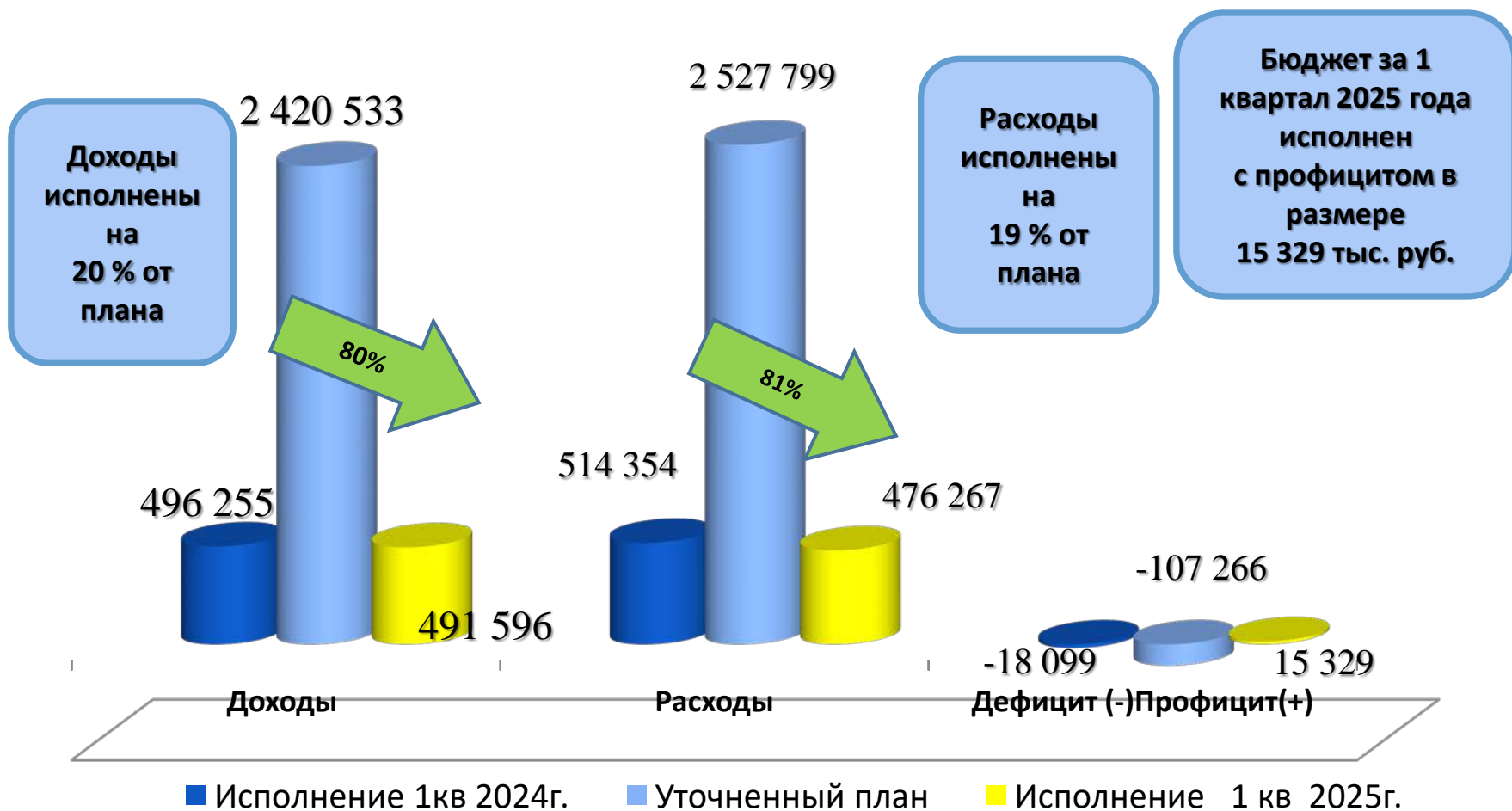
Показатель	План	Факт	% исполне ния
ДОХОДЫ	2 420 533	491 596	20
РАСХОДЫ	2 527 799	476 267	19
ДЕФИЦИТ/ ПРОФИЦИТ	-107 266	15 329	





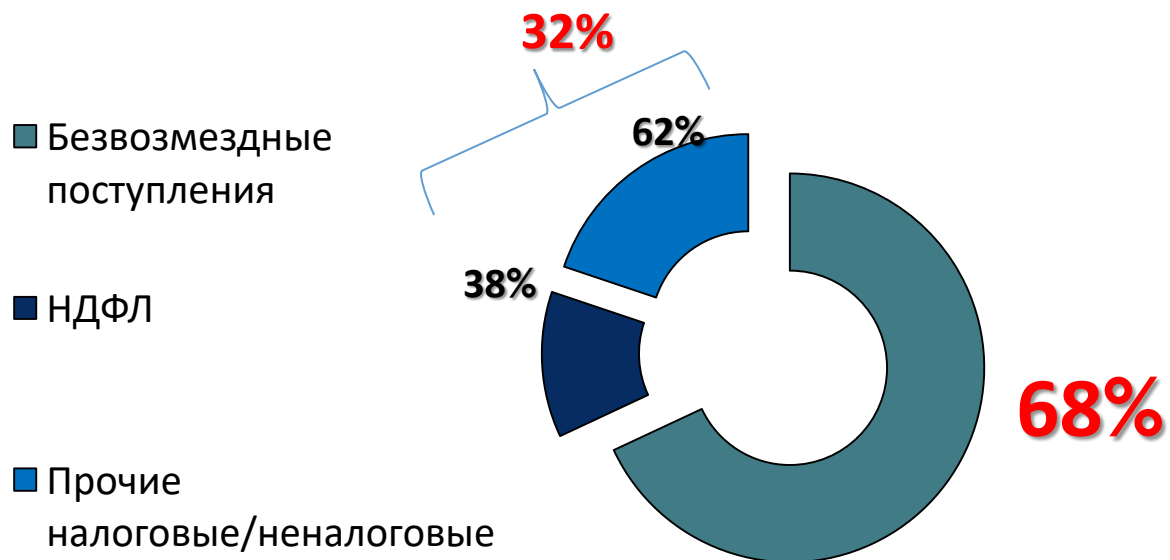
Основные показатели бюджета за 1 квартал 2025 года

тыс.руб.





Доходы бюджета за 1 квартал 2025 года



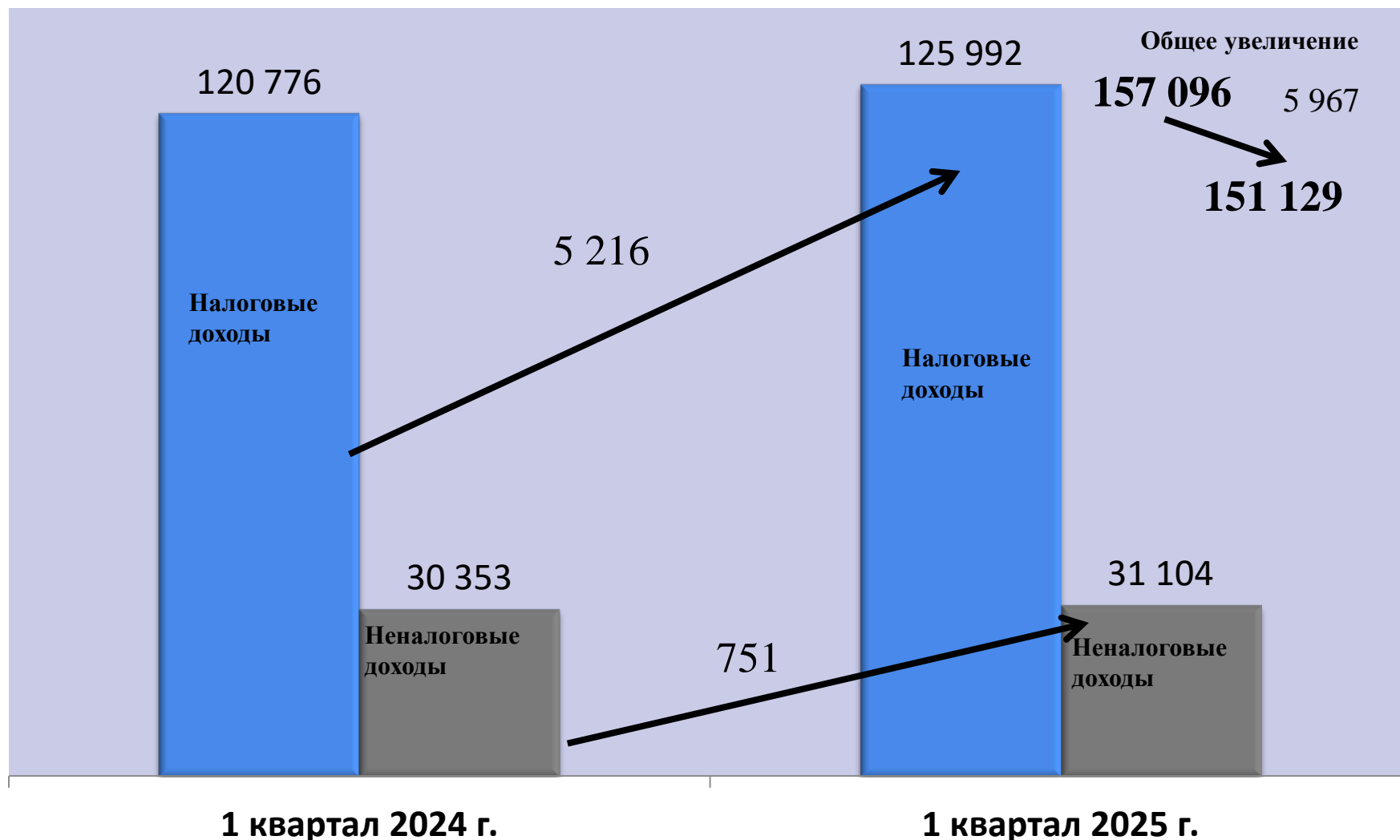
тыс.руб.

	План	Факт	% исполнения
ДОХОДЫ, ВСЕГО	2 420 533	491 596	20
Налоговые и неналоговые доходы	578 736	157 096	27
Безвозмездные поступления	1 841 797	334 500	18



Динамика налоговых и неналоговых доходов

тыс.руб.





Исполнение плана по доходам за 1 квартал 2025 года (1)

тыс.руб.

Наименование доходов	Факт 1 кв. 2024 год	План на 2025 год	Факт 1 кв. 2025 год	% исполнения годовых плановых показателей	Темп роста/снижени я 2025/2024г	
					%	сумма
Налоговые и неналоговые доходы, в т.ч.:	151 129	578 736	157 096	27	104	5 967
Налог на доходы физических лиц	57 304	327 912	59 557	18	104	2 253
Доходы от уплаты акцизов	2 145	9 406	2 495	27	116	350
Налог, взимаемый в связи с применением упрощенной системы налогообложения	11 703	57 100	12 412	22	106	709
Единый налог на вмененный доход для отдельных видов деятельности	7	0	-3	0	-43	-10
Единый сельскохозяйственный налог	36 178	20 000	33 529	168	93	-2 649
Налог, взимаемый в связи с применением патентной системы налогообложения, зачисляемый в бюджеты городских округов	6 958	13 900	7 206	52	104	248
Налог на имущество физических лиц	1 285	18 610	1 145	6	89	-140
Земельный налог	3 900	19 700	5 572	28	143	1 672
Государственная пошлина	1 296	10 600	4 079	38	315	2 783





Исполнение плана по доходам за 1 квартал 2025 года (2)

тыс.руб.

Наименование доходов	Факт 1 кв. 2024 год	План на 2025 год	Факт 1 кв. 2025 год	% исполнения годовых плановых показателей	Темп роста/снижения 2025/2024г	
					%	сумма
Доходы, от использования имущества, находящегося в государственной и муниципальной собственности	6 848	18 305	4 651	25	68	-2 197
Платежи при пользовании природными ресурсами	611	4 954	1 459	29	239	848
Доходы от оказания платных услуг и компенсации затрат государства	20 495	74 208	23 398	32	114	2 903
Доходы от продажи материальных и нематериальных активов	1 154	971	706	73	61	-448
Штрафы, санкции, возмещение ущерба	988	3 000	890	30	90	-98
Прочие неналоговые доходы	257	70	0	0	0	-257



Безвозмездные поступления за 1 квартал 2025 года

тыс.руб.



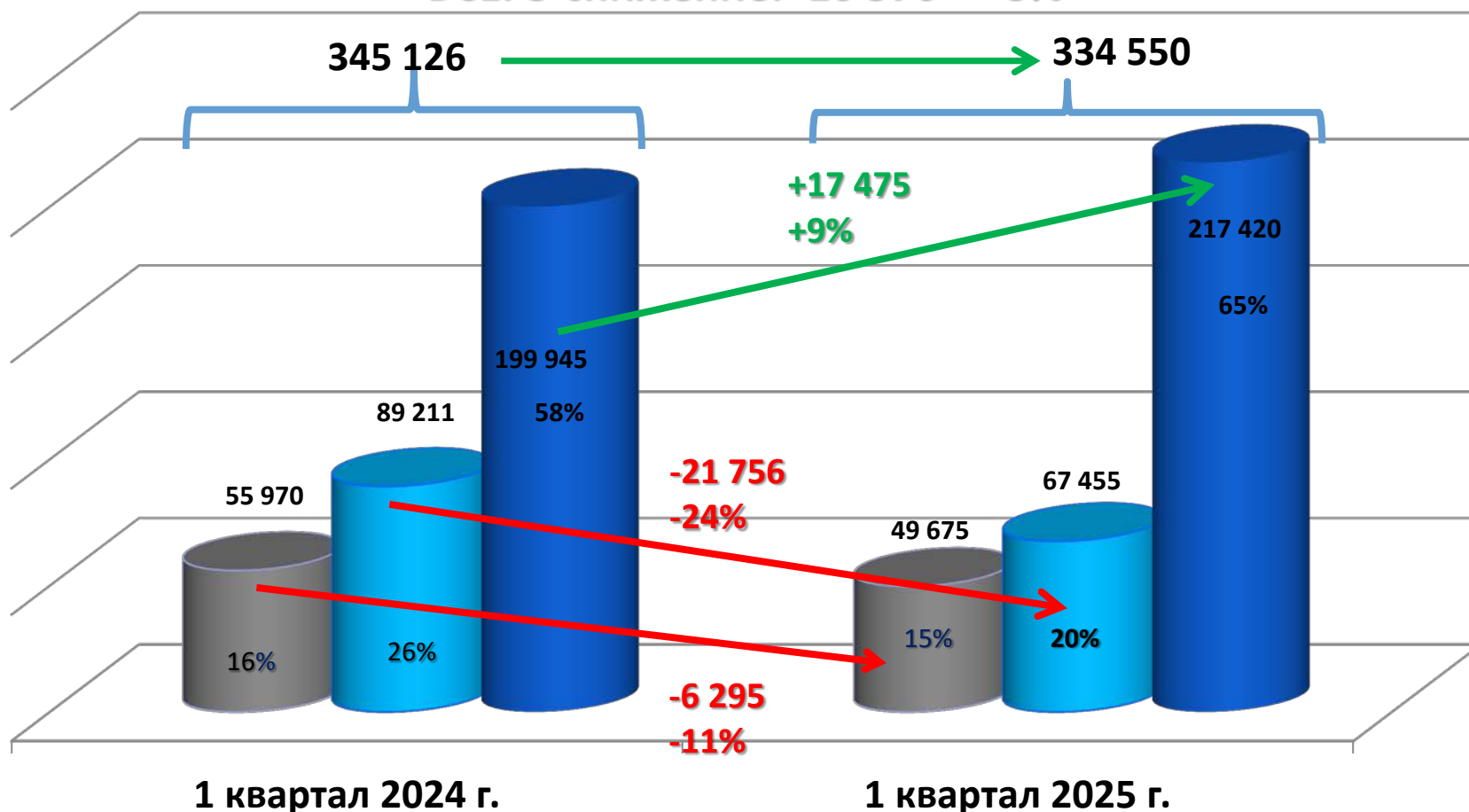


Безвозмездные поступления из областного бюджета в 1 квартале 2025 года

тыс. руб.

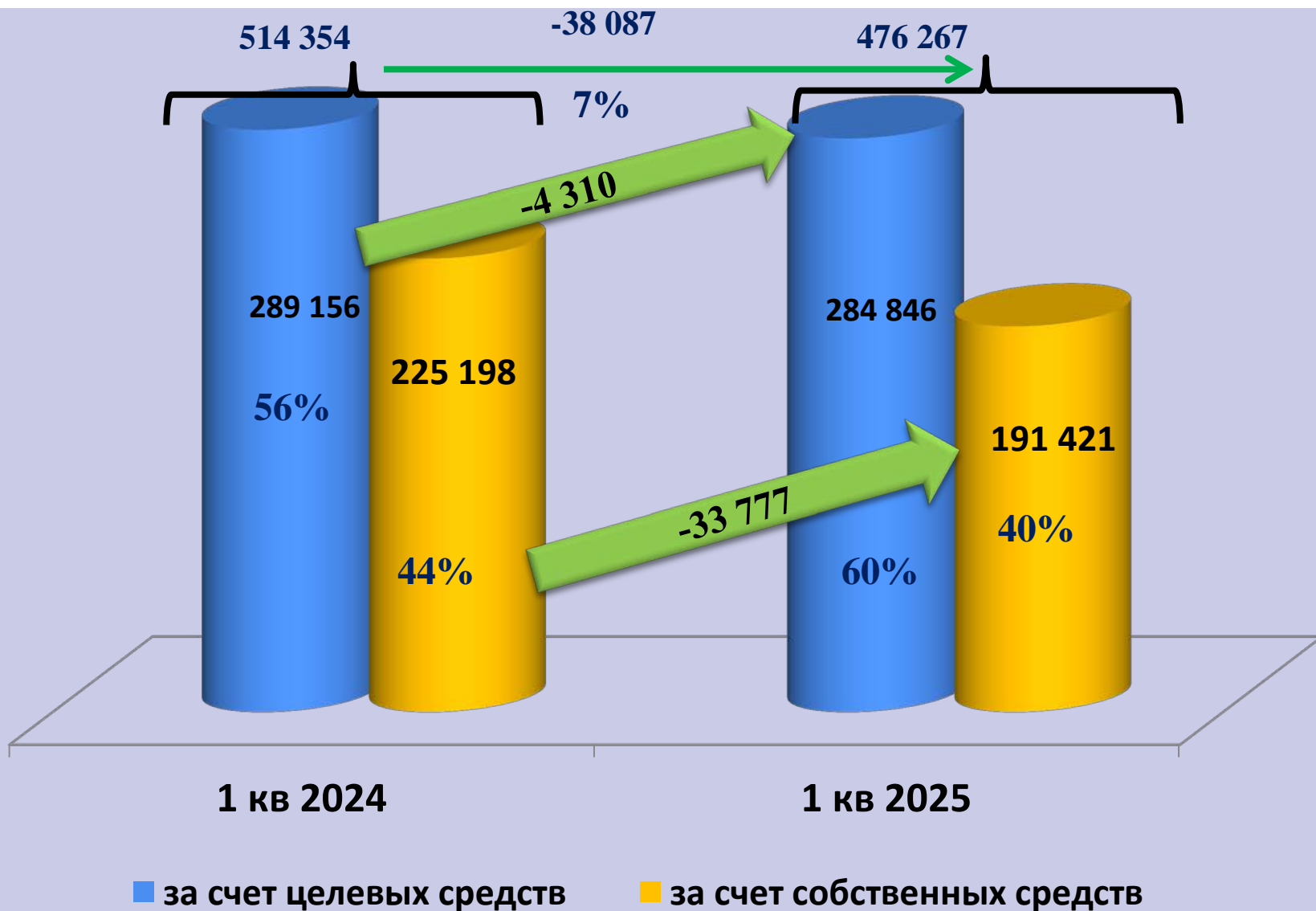
■ Финансовая помощь ■ Целевые средства ■ Субвенции

ВСЕГО снижение: -10 576 -3%



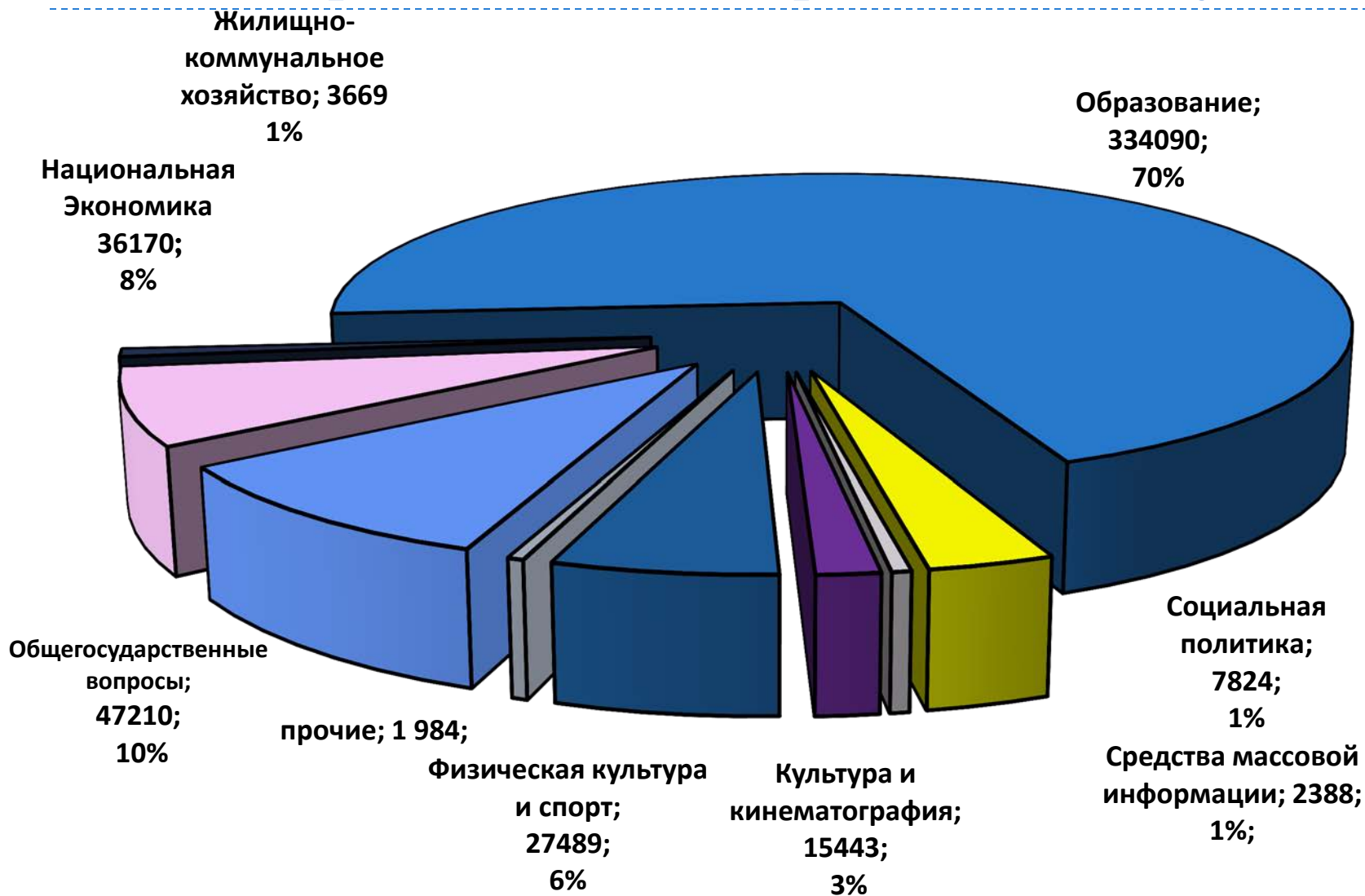


Расходы бюджета за 1 квартал 2025 года тыс. руб.





Структура расходов по функциональной классификации в 1 квартал 2025 году





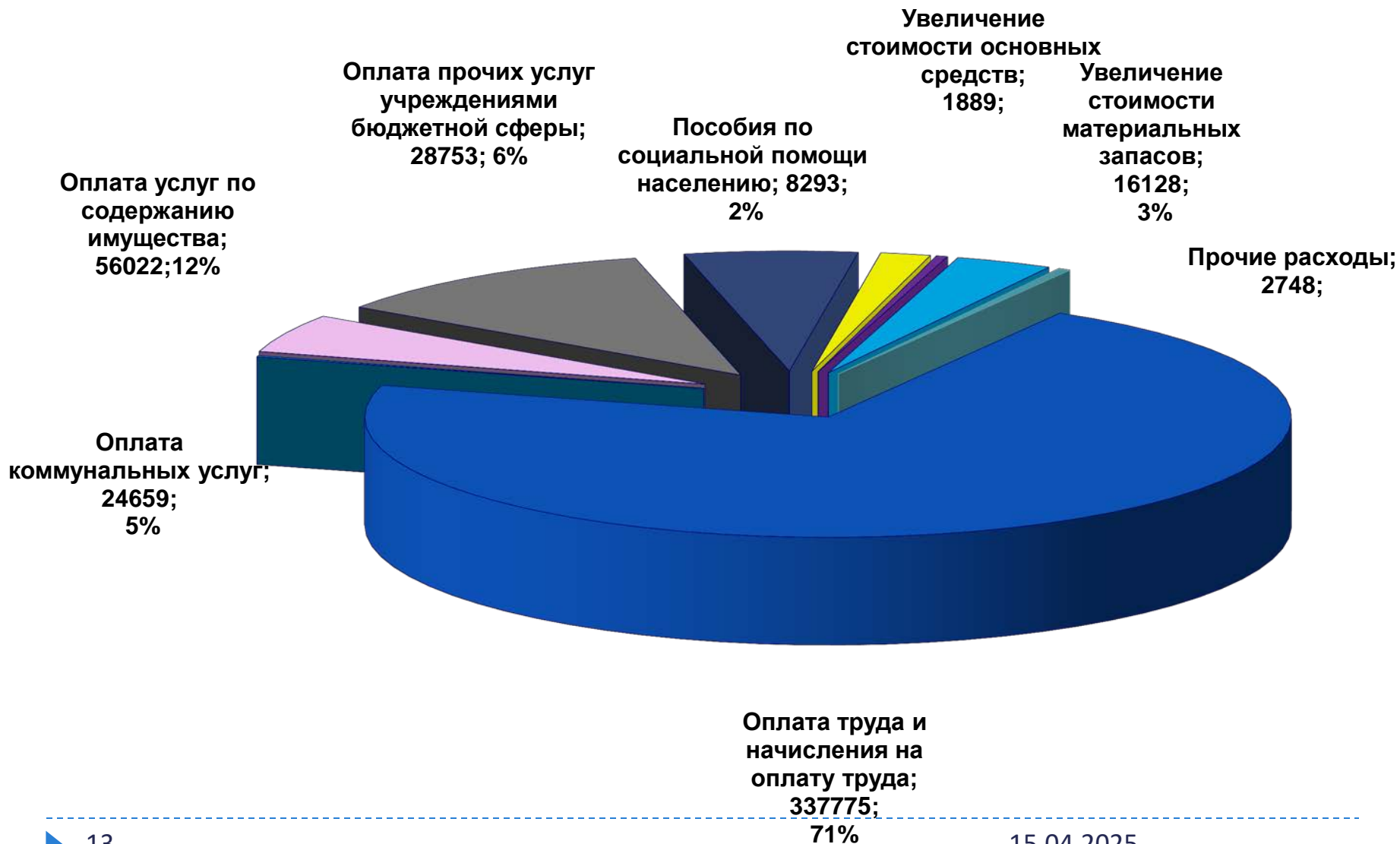
Расходы бюджета по функциональной структуре

тыс.руб.

	Факт 1 кв. 2024год	План на 2025год	Факт 1 кв. 2025год	% исполнения	Отклонение 2025/2024 год
Общегосударственные вопросы	49 633	229 856	47 210	21	-2 423
Национальная оборона	349	0	0	0	-349
Национальная безопасность и правоохранительная деятельность	1 496	9 052	1 574	17	78
Национальная экономика	20 432	244 803	36 170	15	15 738
Жилищно-коммунальное хозяйство	20 725	299 085	3 669	1	-17 056
Охрана окружающей среды	165	7 462	410	6	245
Образование	353 677	1 463 586	334 090	23	-19 587
Культура и кинематография	17 601	87 623	15 443	18	-2 158
Социальная политика	19 550	54 455	7 824	14	-11 726
Физическая культура и спорт	26 290	121 030	27 489	23	1 199
Средства массовой информации	4 436	10 799	2 388	22	-2 048
Обслуживание государственного (муниципального) долга	0	48	0	0	0
Всего	514 354	2 527 799	476 267	19	-38 087



Структура расходов по экономическому содержанию в 1 квартале 2025 году





Расходы бюджета по экономическому содержанию в 1 квартале 2025 году

тыс.руб.

Наименование расходов	Факт 1 кв. 2024год	План на 2025 год	Факт 1 кв. 2025год	Темп роста 2025/2024г. (%)	Отклонение 2025г от 2024г
Оплата труда и начисления на нее (211,213)	320 617	1 652 189	337 775	105	17 158
<i>в т.ч. (местный бюджет)</i>	<i>118 861</i>	<i>607 107</i>	<i>119 541</i>	<i>101</i>	<i>680</i>
Услуги связи, транспортные услуги, арендная плата за пользование имуществом (221,222,224)	1 030	4 080	1 146	111	116
Коммунальные услуги (223)	25 376	47 098	24 659	97	-717
Работы по содержанию имущества (225)	96 316	313 632	56 022	58	-40 294
Прочие работы и услуги (226)	27 260	276 397	28 753	105	1 493
Обслуживание (муниципального) долга(231)	0	48	0	0	0
Безвозмездные и безвозвратные перечисления муниципальным орг-ям (241)	1	0	-8	-800	-9
Безвозмездные перечисления (242,244,245,246)	257	3 751	172	67	-85
Социальное обеспечение (260)	19 329	55 004	8 293	43	-11 036
Прочие расходы(212,227,228,290)	2 102	5 676	1 438	68	-664
Увеличение стоимости основных средств (310)	6 588	104 462	1 889	29	-4 699
Увеличение стоимости материал запасов (340)	15 478	65 462	16 128	104	650
Всего	514 354	2 527 799	476 267	93	-38 087



Муниципальный долг

тыс.руб.

**На 1 апреля 2025 года
муниципальный долг
составил 49 300 тыс. руб.
по бюджетному кредиту**



Резервный фонд администрации

Расходы из резервного фонда

муниципального образования

«город Саянск»

в 1 квартале 2025 году

не производились



СПАСИБО ЗА ВНИМАНИЕ!